



**Муниципальное общеобразовательное учреждение
«Зинаидинская основная общеобразовательная школа»**

<p>«Рассмотрено» На заседании педагогического совета Протокол № 1 « 31 » 08. 2023г.</p>	<p>«Согласовано» Заместитель директора МОУ «Зинаидинская ООШ» _____ Бутко О.Ю. «31» 08. 2023г.</p>	<p>«Утверждаю» Директор МОУ "Зинаидинская ООШ"  Кудина Л.В./  Приказ №180 от «31 » 08.2023г.</p>
--	---	--

**Рабочая программа
по внеурочной деятельности
«Разговоры о важном»
1-4 класс
на 2023 – 2024 учебный год
34, 1 час в неделю**

ПОЯСНИТЕЛЬНАЯ ЗАПИСКА

Рабочая программа курса по внеурочной деятельности «Разговоры о важном» для учащихся 1-4 классов разработана в соответствии с требованиями Федерального государственного образовательного стандарта начального общего образования, . Нормативную правовую основу программы курса внеурочной деятельности «Разговоры о важном» составляют следующие документы.

1. Стратегия национальной безопасности РФ. Указ Президента РФ от 2 июля 2021 г. № 400 «О Стратегии национальной безопасности РФ».
2. Приказ Министерства просвещения РФ от 31.05.2021 № 286 «Об утверждении федерального государственного образовательного стандарта начального общего образования». (Зарегистрирован 05.07.2021 № 64100.)
3. Приказ Министерства просвещения РФ от 31.05.2021 № 287 «Об утверждении федерального государственного образовательного стандарта начального общего образования». (Зарегистрирован 05.07.2021 № 64101.)
4. Приказ Министерства просвещения РФ от 18.07.2022 № 569 «О внесении изменений в федеральный государственный образовательный стандарт начального общего образования». (Зарегистрирован 17.08.2022 № 69676.)
5. Приказ Министерства просвещения РФ от 18.07.2022 № 568 «О внесении изменений в федеральный государственный образовательный стандарт основного общего образования». (Зарегистрирован 17.08.2022 № 69675.)
6. . Письмо Министерства просвещения РФ «О направлении методических рекомендаций по проведению цикла внеурочных занятий «Разговоры о важном»» от 15.08.2022 № 03-1190.
9. Примерная рабочая программа по воспитанию для общеобразовательных организаций, одобренная решением федерального учебно-методического объединения по общему образованию. (Протокол от 23 июня 2022 г. № 3/22.)

Цель курса: развитие у обучающегося ценностного отношения к Родине, природе, человеку, культуре, знаниям, здоровью.

Задачи:

- формировать понимание российской идентичности;
- формировать интерес к познанию;
- формировать осознанное отношение к своим правам и свободам и уважительного отношения к правам и свободам других;
- развивать умение выстраивать собственное поведение с позиции нравственных и правовых норм;
- создавать мотивацию для участия в социально-значимой деятельности;
- развивать у школьников общекультурную компетентность;
- развивать умение принимать осознанные решения и делать выбор;
- формировать умение осознавать свое место в обществе;
- развивать умение познавать себя, свои мотивы, устремления, склонности;
- формировать готовности к личностному самоопределению. Нормативную правовую основу настоящей Примерной рабочей программы.

Общая характеристика курса:

Программа курса внеурочной деятельности разработана с учётом рекомендаций примерной программы воспитания. Это позволяет на практике соединить обучающую и воспитательную деятельность педагога, ориентировать её не только

на интеллектуальное, но и на нравственное, социальное развитие ребёнка. Это проявляется:

- в выделении в цели программы ценностных приоритетов;
- в приоритете личностных результатов реализации программы внеурочной деятельности, нашедших своё отражение и конкретизацию в примерной программе воспитания;
- в интерактивных формах занятий для обучающихся, обеспечивающих их вовлечённость в совместную с педагогом и сверстниками деятельность

1. Историческая память

- Историческая память — обязательная часть культуры народа и каждого гражданина;
- историческая память соединяет прошлое, настоящее, позволяя сохранить и продолжить достижения, мудрость, опыт, традиции прошлых поколений;
- историческая память есть культура целого народа, которая складывается из объединения индивидуальных переживаний и включает важнейшие нравственные качества: благодарность, уважение, гордость потомков за жизнь и подвиги предков.

Осознание этой нравственной ценности базируется на конкретном содержании занятия. Например, тема «День народного единства» рассматривается на известных исторических фактах — единение людей, когда Родина нуждается в защите в 1612 г.

2. Преемственность поколений

- Каждое следующее поколение учится у предыдущего: осваивает, воссоздаёт, продолжает его достижения, традиции;
- семья построена на сохранении преемственности поколений. Память о предыдущих поколениях бережно хранится в предметах, фотографиях, вещах и заключается в гуманном отношении к старшим поколениям.

Например, тема: «Мы разные, мы вместе». Обсуждается проблема: каждое поколение связано с предыдущими и последующими общей культурой, историей, средой обитания, языком общения. Каждый человек должен воспитывать в себе качества, которые были характерны для наших предков, людей далёких поколений: любовь к родной земле, малой родине, Отечеству.

3. Патриотизм — любовь к Родине

- Патриотизм (любовь к Родине) — самое главное качества гражданина;
- любовь к своему Отечеству начинается с малого — с привязанности к родному дому, малой Родине;
- патриотизм строится на ответственности за судьбу своей родной земли; чувстве гордости за историю, культуру своего народа и народов России.

Эта высшая нравственная ценность является приоритетной во всех сценариях «Разговоров о важном». В каждом сценарии в соответствии с содержанием раскрывается многогранность чувства патриотизма и его проявления в разных сферах человеческой жизни.

4. Доброта, добрые дела

- Доброта — это способность (желание и умение) быть милосердным, поддержать, помочь без ожидания благодарности;

- **благотворительность** — проявление добрых чувств; благотворительность была распространена в России в прошлые века, что стало сегодня примером для подражания.

Например, тема «Забота о каждом». Разговор о добрых делах граждан России в прошлые времена и в настоящее время, тема волонтерства.

5. Семья и семейные ценности

- Семья связана не только общим местом проживания, общим хозяйством, общими делами, но и значимыми ценностями — взаимопониманием, взаимоподдержкой, традициями и т. д.;

- каждый член семьи имеет свои обязанности, но всегда готовы прийти на помощь другому: взять на себя его дела, проявить внимание, оказать помощь друг другу;

- учащийся должен ответственно относиться к своей семье, участвовать во всех её делах, помогать родителям;

- семейные ценности всегда были значимы для народов России; семейные ценности представлены в традиционных религиях России.

Тема семьи, семейных взаимоотношений и ценностей является предметом обсуждения на занятиях, посвящённых темам: «День матери», «День отца», «День пожилых людей», «Традиционные семейные ценности» и др.

6. Культура России

- **Культура общества** — это достижения человеческого общества, созданные на протяжении его истории;

- российская культура богата и разнообразна, она известна и уважаема во всём мире;

- культура представлена достижениями в материальной сфере (строительство, техника, предметы быта и др.), в духовной сфере (народное творчество, литература, изобразительное искусство, музыка, театр и др.), а также в этике, культуре взаимоотношений людей.

Темы, связанные с осознанием обучающимися этой социальной ценности, подробно и разносторонне представлены в «Разговорах о важном». Поэтому многие сценарии построены на чтении поэзии, обсуждении видеофильмов, произведений живописи и музыки: «День музыки», «Мечты», «Великие люди России: К. С. Станиславский», «День театра».

7. Наука на службе Родины

- Наука обеспечивает прогресс общества и улучшает жизнь человека;

- в науке работают талантливые, творческие люди, бесконечно любящие свою деятельность;

- в России совершено много научных открытий, без которых невозможно представить современный мир.

О такой ценности общества и отдельно взятого человека учащиеся узнают в процессе обсуждения тем: «День российской науки», «165 лет со дня рождения К. Э. Циолковского», «День космонавтики: мы — первые». Следует отметить, что многие темы внеурочных занятий выходят за рамки содержания, изучаемого на уроках. На внеурочных занятиях как неучебных формируются определённые ценности: высшие нравственные чувства и социальные отношения. В течение года учащиеся много раз будут возвращаться к обсуждению одних и тех же понятий, что послужит постепенному осознанному их принятию.

Основные формы:

беседы,
деловые игры,
викторины,
интервью,
блицопросы

заочные путешествия

Описание места учебного предмета в учебном плане

Занятия проводятся в 1-4 классах 1 раз в неделю. Общее количество часов – 1 класс – 33ч, 2-4 класс 34 часа в год.

Основные методы и технологии

- развивающее обучение;
- технология обучения в сотрудничестве;
- проектное обучение;
- коммуникативная технология.

Выбор технологий и методик обусловлен необходимостью дифференциации и индивидуализации обучения в целях развития универсальных учебных действий и личностных качеств школьника.

СОДЕРЖАНИЕ КУРСА ВНЕУРОЧНОЙ ДЕЯТЕЛЬНОСТИ

1 класс	2 класс	3 класс	4 класс	
33ч	34ч	34ч	34ч	135ч

Темы занятий приурочены к государственным праздникам, знаменательным датам, традиционным праздникам, годовщинам со дня рождения известных людей – ученых, писателей, государственных деятелей и деятелей культуры.

РЕЗУЛЬТАТЫ ОСВОЕНИЯ КУРСА ВНЕУРОЧНОЙ ДЕЯТЕЛЬНОСТИ

Личностные результаты:

В сфере гражданско-патриотического воспитания:

становление ценностного отношения к своей Родине — России; осознание своей этнокультурной и российской гражданской идентичности; сопричастность к прошлому, настоящему и будущему своей страны и родного края; уважение к своему и другим народам; первоначальные представления о человеке как члене общества, о правах и ответственности, уважении и достоинстве человека, о нравственно-этических нормах поведения и правилах межличностных отношений.

В сфере духовно-нравственного воспитания: признание индивидуальности каждого человека; проявление сопереживания, уважения и доброжелательности; неприятие любых форм поведения, направленных на причинение физического и морального вреда другим людям.

В сфере эстетического воспитания: уважительное отношение и интерес к художественной культуре, восприимчивость к разным видам искусства, традициям и творчеству своего и других народов; стремление к самовыражению в разных видах художественной деятельности.

В сфере физического воспитания, формирования культуры здоровья и эмоционального благополучия: соблюдение правил здорового и безопасного (для себя и других людей) образа жизни в окружающей среде (в том числе

информационной); бережное отношение к физическому и психическому здоровью.

В сфере трудового воспитания: осознание ценности труда в жизни человека и общества, ответственное потребление и бережное отношение к результатам труда, интерес к различным профессиям.

В сфере экологического воспитания: бережное отношение к природе; неприятие действий, приносящих ей вред.

В сфере понимания ценности научного познания: первоначальные представления о научной картине мира; познавательные интересы, активность, инициативность, любознательность и самостоятельность в познании.

Метапредметные результаты:

В сфере овладения универсальными учебными познавательными действиями: сравнивать объекты, устанавливать основания для сравнения, устанавливать аналогии; определять существенный признак для классификации, классифицировать предложенные объекты; находить закономерности и противоречия в рассматриваемых фактах, данных и наблюдениях на основе предложенного педагогическим работником алгоритма; выявлять недостаток информации для решения учебной (практической) задачи на основе предложенного алгоритма; устанавливать причинно-следственные связи в ситуациях, поддающихся непосредственному наблюдению или знакомых по опыту, делать выводы; определять разрыв между реальным и желательным состоянием объекта (ситуации) на основе предложенных педагогическим работником вопросов; формулировать выводы и подкреплять их доказательствами на основе результатов проведённого наблюдения (опыта, измерения, классификации, сравнения, исследования); прогнозировать возможное развитие процессов, событий и их последствия в аналогичных или сходных ситуациях; выбирать источник получения информации; согласно заданному алгоритму находить в предложенном источнике информацию, представленную в явном виде; распознавать достоверную и недостоверную информацию самостоятельно или на основании предложенного педагогическим работником способа её проверки; соблюдать с помощью взрослых (педагогических работников, родителей (законных представителей) несовершеннолетних обучающихся) правила информационной безопасности при поиске информации в Интернете; анализировать и создавать текстовую, графическую, звуковую, видеoinформацию в соответствии с учебной задачей.

В сфере овладения универсальными учебными коммуникативными действиями: воспринимать и формулировать суждения, выражать эмоции в соответствии с целями и условиями общения в знакомой среде; проявлять уважительное отношение к собеседнику, соблюдать правила ведения диалога и дискуссии; признавать возможность существования разных точек зрения; корректно и аргументированно высказывать своё мнение; строить речевое высказывание в соответствии с поставленной задачей; создавать устные и письменные тексты (описание, рассуждение, повествование); готовить небольшие публичные выступления; подбирать иллюстративный материал (рисунки, фото, плакаты) к тексту выступления; принимать цель совместной деятельности, коллективно строить действия по её достижению: распределять роли, договариваться, обсуждать процесс и результат совместной работы; проявлять готовность

руководить, выполнять поручения, подчиняться; ответственно выполнять свою часть работы; оценивать свой вклад в общий результат.

В сфере овладения универсальными учебными регулятивными действиями: планировать действия по решению учебной задачи для получения результата; выстраивать последовательность выбранных действий; устанавливать причины успеха/неудач учебной деятельности; корректировать свои учебные действия для преодоления ошибок.

Предметные результаты освоения программы внеурочной деятельности «Разговоры о важном» представлены с учётом специфики содержания предметных областей, к которым имеет отношение содержание курса внеурочной деятельности:

Русский язык: первоначальное представление о многообразии языков и культур на территории РФ, о языке как одной из главных духовно-нравственных ценностей народа; понимание роли языка как основного средства общения; осознание значения русского языка как государственного языка РФ; понимание роли русского языка как языка межнационального общения; осознание правильной устной и письменной речи как показателя общей культуры человека; овладение основными видами речевой деятельности на основе первоначальных представлений о нормах современного русского литературного языка; использование в речевой деятельности норм современного русского литературного языка и речевого этикета.

Литературное чтение: осознание значимости художественной литературы и произведений устного народного творчества для всестороннего развития личности человека; первоначальное представление о многообразии жанров художественных произведений и произведений устного народного творчества; овладение элементарными умениями анализа и интерпретации текста.

Иностранный язык: знакомство представителей других стран с культурой своего народа.

Математика и информатика: развитие логического мышления; приобретение опыта работы с информацией, представленной в графической и текстовой форме, развитие умений извлекать, анализировать, использовать информацию и делать выводы.

Окружающий мир: сформированность уважительного отношения к своей семье и семейным традициям, организации, родному краю, России, её истории и культуре, природе; сформированность чувства гордости за национальные свершения, открытия, победы; первоначальные представления о природных и социальных объектах как компонентах единого мира, о многообразии объектов и явлений природы; о связи мира живой и неживой природы; сформированность основ рационального поведения и обоснованного принятия решений; первоначальные представления о традициях и обычаях, хозяйственных занятиях населения и массовых профессиях родного края, достопримечательностях столицы России и родного края, наиболее значимых объектах Всемирного культурного и природного наследия в России; важнейших для страны и личности событиях и фактах прошлого и настоящего России; основных правах и обязанностях гражданина РФ; развитие умений описывать, сравнивать и группировать изученные природные объекты и явления, выделяя их существенные признаки и отношения между объектами и явлениями; понимание простейших причинно-

следственных связей в окружающем мире (в том числе на материале о природе и культуре родного края); приобретение базовых умений работы с доступной информацией (текстовой, графической, аудиовизуальной) о природе и обществе, безопасного использования электронных ресурсов организации и Интернете, получения информации из источников в современной информационной среде; формирование навыков здорового и безопасного образа жизни на основе выполнения правил безопасного поведения в окружающей среде, в том числе знаний о небезопасности разглашения личной и финансовой информации при общении с людьми вне семьи, в Интернете и опыта соблюдения правил безопасного поведения при использовании личных финансов; приобретение опыта положительного эмоционально-ценностного отношения к природе; стремления действовать в окружающей среде в соответствии с экологическими нормами поведения.

Основы религиозных культур и светской этики: понимание необходимости нравственного совершенствования, духовного развития, роли в этом личных усилий человека; формирование умений анализировать и давать нравственную оценку поступкам, отвечать за них, проявлять готовность к сознательному самоограничению в поведении; построение суждений оценочного характера, раскрывающих значение нравственности, веры как регуляторов поведения человека в обществе и условий духовно-нравственного развития личности; понимание ценности семьи, умение приводить примеры положительного влияния религиозной традиции на отношения в семье, воспитание детей; овладение навыками общения с людьми разного вероисповедания; осознание, что оскорбление представителей другой веры есть нарушение нравственных норм поведения в обществе; понимание ценности человеческой жизни, человеческого достоинства, честного труда людей на благо человека, общества; формирование умений объяснять значение слов «милосердие», «сострадание», «прощение», «дружелюбие»; умение находить образы, приводить примеры проявлений любви к ближнему, милосердия и сострадания в религиозной культуре, истории России, современной жизни; открытость к сотрудничеству, готовность оказывать помощь; осуждение любых случаев унижения человеческого достоинства; знание общепринятых в российском обществе норм морали, отношений и поведения людей, основанных на российских традиционных духовных ценностях, конституционных правах, свободах и обязанностях гражданина.

Изобразительное искусство: выполнение творческих работ с использованием различных художественных материалов и средств художественной выразительности изобразительного искусства; умение характеризовать виды и жанры изобразительного искусства; умение характеризовать отличительные особенности художественных промыслов России.

Музыка: знание основных жанров народной и профессиональной музыки.

Технология: сформированность общих представлений о мире профессий, значении труда в жизни человека и общества, многообразии предметов материальной культуры.

Физическая культура: сформированность общих представлений о физической культуре и спорте, физической активности человека, физических качествах, жизненно важных прикладных умениях и навыках, основных физических

упражнениях; умение взаимодействовать со сверстниками в игровых заданиях и игровой деятельности, соблюдая правила честной игры.

Основные требования к уровню подготовки учащихся 1-2 класса

Планируемые результаты освоения программы в 3-ом классе.

Личностные результаты:

уважительное отношение младших школьников к знаниям, желание учиться, познавать новое;

-положительный настрой на общение, совместную деятельность.

– воспитывать интерес младших школьников к родной стране, желание больше узнать о ее природе, о том, как описывается природа в поэзии, изобразительном искусстве, музыке и видеофильмах;

– воспитывать патриотические чувства

– осознание своей гражданской идентичности, любви к многообразию и красоте природы Родины;

– развивать творческие способности

– выполнять задания на развитие воображения, фантазии, выразительно читать поэзию.

: узнать о жизни и деятельности изобретателя и ученого К.Э. Циолковского; проявить эмоциональный интерес к творчеству великого ученого-самоучки.

-расширить первоначальные представления о семье и ее ценностях, укрепляя связи между поколениями;

стимулировать творческую активность; пробудить желание использовать самостоятельное чтение для развития и самообразования.

уважительное отношение младших школьников к знаниям, педагогам, желание учиться, познавать новое;

уважительное отношение к родителям,;

– воспитывать интерес младших школьников к искусству, музыке и видеофильмам; расширить представления о семье и ее ценностях, укрепляя связи между поколениями

проявление любви к Родине:

– воспитывать интерес младших школьников к родной стране, желание больше узнать о ее истории;

– воспитывать любовь младших школьников к матери;

– воспитывать уважение к государственной символике России ,

– воспитывать интерес младших школьников к народным праздникам, о том, как описывается в поэзии, изобразительном искусстве, музыке и видеофильмах;

желание расширять свою эрудицию и общую культуру; проявление эмоционального интереса к знаниям, научным открытиям, в которых Россия занимает лидирующие позиции, гордость за успехи своей страны.

– воспитывать интерес младших школьников к разным творческим профессиям; воспитывать уважение к людям труда

проявление милосердия, доброты к слабым и нуждающимся

Метапредметные:

участие в коллективном диалоге;

установление соответствия между объектами и их характеристиками.

– применять правила работы в условиях совместной деятельности;

– высказывать свое отношение к обсуждаемым вопросам;

– сравнивать произведения разных видов искусства по теме, назначению, выразительным средствам;
– оценивать настроение, которое рождается у слушателя (зрителя) при восприятии музыки, художественного слова, произведения живописи.
анализировать текстовую и видео информацию, устанавливать последовательность событий.
воспринимать символику, понимать ее смысл и назначение;
аргументированно высказывать свое мнение;
проявлять в процессе обсуждения готовность решать учебные задачи творческого и поискового характера,
соблюдать правила ведения диалога и дискуссии;
участвовать в коллективном формулировании вывода по результатам обсуждения.

Предметные результаты :

Иметь представление о роли знаний в жизни человека; первичные представления о научно-техническом прогрессе.

Расширять знания о родной стране, ее разнообразной природе, ее достопримечательностях;

Углублять представления о видах искусства (пейзажная лирика, изобразительное искусство и музыка), которые отражают картины природы России.

Познакомиться с жизнью и научным творчеством К.Э. Циолковского; расширять представления о важности его изобретений и трудов для развития космонавтики.

Проявлять уважение к семейным ценностям и традициям; понимать необходимость уделять внимание всем членам семьи и оказывать взаимопомощь;

Расширять представления о том, что доброе слово способно воспитывать и помогать в любых ситуациях.

Иметь представление о роли педагога в передаче знаний

Понимание роли отца как родителя, участие в воспитании детей, отцовское влияние на сына и/или дочь. Называть мужские профессии

Знать понятие «музыка», роли музыки в жизни каждого человека: Уметь слушать, воспринимать и понимать музыку. Музыка, которую можно увидеть.

Знать понятие «семья», о поколениях в семье. Называть семейные ценности

Знать, как возник праздник «День народного единства, об объединении людей в те времена, когда Родина нуждается в защите.

Знакомство с понятием «преемственность поколений». Обсуждение качеств, которые отражают нравственные ценности и чувства..

Уметь называть качества матери,. Знать о её роли хозяйки и хранительницы семейного очага.

Знать символы современной России, их значение и назначение в жизни государства.

Знать правила поведения человека при исполнении гимна, при поднятии флага

Знать, кто такой доброволец. Называть их качества и деятельность.

Знать: понятие малой Родины, ответственность гражданина за свободу, благополучие Родины, защита её от иноземных врагов

Знать, где записаны права и обязанности человека, что такое права и обязанности гражданина. Права ребёнка в России

Знать праздник Рождества, его традиции.

Знать историю возникновения новогоднего праздника в России. Традиции встречи Нового года

Знать , что такое виртуальный мир. Плюсы и минусы виртуального мира.

Знать понятие «блокада», о блокаде Ленинграда: как она началась и сколько длилась. Как жили и о чём мечтали дети блокадного города.

Знать понятие «театр», как возникли первые театры в России. Кто самый главный в театре. Школьный и классный театр

Знать понятия: наука: научные открытия , прогресс. Кто делает науку. Некоторые научные открытия российских учёных.

Знать о роли России в современном мире. Известные российские учёные, поэты, писатели, художники, композиторы, музыканты».

Знать, что защита Отечества — обязанность гражданина Российской Федерации, о подвиге военных в мирное время и во время войны.

Знать, что такое доброта , милосердие.

Знать историю Международного женского . О роли женщины в современном обществе Великие женщины в истории России

Знать биографию С. В. Михалкова , его произведения. Правила слушания и исполнения гимна.

Знать о географическом положении Крыма , об особенностях природы.

Знать понятие творчество , людей творческих профессий: поэты, художники, композиторы, артисты, создатели игрушек, примеры народных промыслов. Уметь фантазировать. Творческая сценическая деятельность, разыгрывать сценки

Знать об освоении Россией космоса, первом космонавте.

Знать кто такие нацисты , почему они хотели сделать все народы своими рабами.

Знать, что такое концлагерь. 11 апреля — день освобождения узников

Знать историю появления праздника День Земли. Знать экологические проблемы и роль людей в их появлении. Знать правила, которые нужно соблюдать жителям Земли, чтобы сохранить нашу планету.

Знать профессии родителей, бабушек и дедушек.. Почему, когда и как появлялись разные профессии.

Знать о подвиге наших военных в годы Великой Отечественной войны. Знать понятие «мужество, честь, отвага , подвиг»,

Знать понятие « детские общественные организации» России, их особенности .

Основные требования к уровню подготовки учащихся 3-4 класса

Планируемые результаты освоения программы в 3-4 классе.

Личностные результаты:

становление ценностного отношения к своей Родине — России;

осознание своей этнокультурной и российской гражданской идентичности;

сопричастность к прошлому, настоящему и будущему своей страны и родного края;

уважение к своему и другим народам; первоначальные представления о человеке как члене общества, о правах и ответственности, уважении и достоинстве

человека, о нравственно-этических нормах поведения и правилах межличностных отношений.

проявление сопереживания, уважения и доброжелательности;

неприятие любых форм поведения, направленных на причинение физического и морального вреда другим людям.

уважительное отношение и интерес к художественной культуре, восприимчивость к разным видам искусства, традициям и творчеству своего и других народов;

стремление к самовыражению в разных видах художественной деятельности.

соблюдение правил здорового и безопасного (для себя и других людей) образа жизни в окружающей среде (в том числе информационной); бережное отношение к физическому и психическому здоровью.

осознание ценности труда в жизни человека и общества, ответственное потребление и бережное отношение к результатам труда, интерес к различным профессиям.

бережное отношение к природе; неприятие действий, приносящих ей вред.

активность, инициативность, любознательность и самостоятельность в познании.

Метапредметные результаты:

сравнивать объекты,

классифицировать предложенные объекты;

устанавливать причинно-следственные связи в ситуациях, поддающихся непосредственному наблюдению

формулировать выводы и подкреплять их доказательствами на основе результатов проведённого наблюдения

выбирать источник получения информации;

распознавать достоверную и недостоверную информацию

воспринимать и формулировать суждения, выражать эмоции в соответствии с целями и условиями общения в знакомой среде;

проявлять уважительное отношение к собеседнику, соблюдать правила ведения диалога и дискуссии;

признавать возможность существования разных точек зрения;

создавать устные и письменные тексты;

принимать цель совместной деятельности,

распределять роли, договариваться, обсуждать процесс и результат совместной работы;

планировать действия по решению учебной задачи для получения результата;

выстраивать последовательность выбранных действий; устанавливать причины успеха/неудач учебной деятельности; корректировать свои учебные действия для преодоления ошибок.

Предметные результаты :

освоения программы внеурочной деятельности

«Разговоры о важном» представлены с учетом специфики содержания предметных областей, к которым имеет отношение содержание курса внеурочной деятельности:

Русский язык: первоначальное представление о многообразии языков и культур на территории Российской Федерации, о языке как одной из главных духовно-нравственных ценностей народа; понимание роли языка как основного средства общения; осознание значения русского языка как государственного языка Российской Федерации; понимание роли русского языка как языка

межнационального общения; осознание правильной устной и письменной речи как

показателя общей культуры человека; овладение основными видами речевой деятельности на основе первоначальных представлений о нормах современного русского литературного языка; использование в речевой деятельности норм современного русского литературного языка и речевого этикета.

Литературное чтение: осознание значимости художественной литературы и произведений устного народного творчества для всестороннего развития личности человека; первоначальное представление о многообразии жанров художественных произведений и произведений устного народного творчества; овладение элементарными умениями анализа и интерпретации текста.

Иностранный язык: знакомство представителей других стран с культурой своего народа.

Математика и информатика: развитие логического мышления; приобретение опыта работы с информацией, представленной в графической и текстовой форме, развитие умений извлекать, анализировать, использовать информацию и делать выводы.

Окружающий мир: сформированность уважительного отношения к своей семье и семейным традициям, Организации, родному краю, России, ее истории и культуре, природе; сформированность чувства гордости за национальные свершения, открытия, победы; первоначальные представления о природных и социальных объектах как компонентах единого мира, о многообразии объектов и явлений природы; о связи мира живой и неживой природы; сформированность основ рационального поведения и обоснованного принятия решений; первоначальные представления о традициях и обычаях, хозяйственных занятиях населения и массовых профессиях родного края, достопримечательностях столицы России и родного края, наиболее значимых объектах Всемирного культурного и природного наследия в России; важнейших для страны и личности событиях и фактах прошлого и настоящего России; основных правах и обязанностях гражданина Российской Федерации; развитие умений описывать, сравнивать и группировать изученные природные объекты и явления, выделяя их существенные признаки и отношения между объектами и явлениями; понимание простейших причинно-следственных связей в окружающем мире (в том числе на материале о природе и культуре родного края); приобретение базовых умений работы с доступной информацией (текстовой, графической, аудиовизуальной) о природе и обществе, безопасного использования электронных ресурсов организации и сети Интернет, получения информации из источников в современной информационной среде; формирование навыков здорового и безопасного образа жизни на основе выполнения правил безопасного поведения в окружающей среде, в том числе знаний о небезопасности разглашения личной и финансовой информации при общении с людьми вне семьи, в сети Интернет и опыта соблюдения правил безопасного поведения при использовании личных финансов; приобретение опыта положительного эмоционально-ценностного отношения к природе; стремления действовать в окружающей среде в соответствии с экологическими нормами поведения.

Основы религиозных культур и светской этики: понимание необходимости нравственного совершенствования, духовного развития, роли в этом личных усилий человека; формирование умений анализировать и давать нравственную оценку поступкам, отвечать за них, проявлять готовность к сознательному

самоограничению в поведении; построение суждений оценочного характера, раскрывающих значение нравственности, веры как регуляторов поведения человека в обществе и условий духовно-нравственного развития личности; понимание ценности семьи, умение приводить примеры положительного влияния религиозной традиции на отношения в семье, воспитание детей; овладение навыками общения с людьми разного вероисповедания; осознание, что оскорбление представителей другой веры есть нарушение нравственных норм поведения в обществе; понимание ценности человеческой жизни, человеческого достоинства, честного труда людей на благо человека, общества; формирование умений объяснять значение слов "милосердие", "сострадание", "прощение", "дружелюбие"; умение находить образы, приводить примеры проявлений любви к ближнему, милосердия и сострадания в религиозной культуре, истории России, современной жизни; открытость к сотрудничеству, готовность оказывать помощь; осуждение любых случаев унижения человеческого достоинства; знание общепринятых в российском обществе норм морали, отношений и поведения людей, основанных на российских традиционных духовных ценностях, конституционных правах, свободах и обязанностях гражданина.

Изобразительное искусство: выполнение творческих работ с использованием различных художественных материалов и средств художественной выразительности изобразительного искусства; умение характеризовать виды и жанры изобразительного искусства; умение характеризовать отличительные особенности художественных промыслов России.

Музыка: знание основных жанров народной и профессиональной музыки. Технология: сформированность общих представлений о мире профессий, значении труда в жизни человека и общества, многообразии предметов материальной культуры.

Физическая культура: сформированность общих представлений о физической культуре и спорте, физической активности человека, физических качествах, жизненно важных прикладных умениях и навыках, основных физических упражнениях; умение взаимодействовать со сверстниками в игровых заданиях и игровой деятельности, соблюдая правила честной игры

Многие темы «Разговоров о важном» выходят за рамки программ учебных предметов и способствуют развитию кругозора младшего школьника, его возрастной эрудиции и общей культуры. Эта функция внеурочной деятельности особенно важна и является после решения воспитательных задач - существенной и приоритетной.

Тематическое планирование
1–2, 3–4 классы (1 час в неделю)

Тема	Основное содержание	Характеристика деятельности обучающихся
1. День знаний		
1–2 классы	<p>Знания – ценность, которая необходима не только каждому человеку, но и всему обществу.</p> <p>Наша страна предоставляет любому ребёнку возможность с 6,5 лет учиться в школе</p> <p>Знания – основа успешного развития человека и общества</p>	<p>Просмотр видеоролика о Дне знаний и о традициях этого праздника.</p> <p>Участие в эвристической беседе: традиции нашей школы, обсуждение вопросов: «Почему важно учиться? Как быть, если что-то не знаешь или не умеешь?» и др.</p> <p>Рассматривание репродукций картин школы прошлых веков, сравнение с современной школой. Например: В. Маковский «В сельской школе»; Н. Богданов-Бельский «Сельская школа», «Устный счет. Народная школа»; Б. Кустодиев «Земская школа»; А. Максимов «Книжное учение»; А. Морозов «Сельская школа» (на выбор)</p> <p>Участие в коллективной игре-путешествии (игре-соревновании), разгадывании загадок</p>

<p>3–4классы</p>	<p>Наша страна предоставляет возможность каждому получить достойное образование. Обязательное образование в РФ 9 лет.</p> <p>Каждый должен стремиться к обогащению и расширению своих знаний.</p>	<p>Участие в беседе: «Что дает образование человеку и обществу. Рассматривание репродукции картины Н. Богданова-Бельского «У дверей школы». Беседа по вопросам: «Что привело подростка к дверям школы? Что мешает ему учиться? Все ли дети в царское время были грамотными?»</p> <p>Рассматривание репродукций картин школы прошлых веков, сравнение с современной школой. Например: В. Маковский «В сельской школе»; Н. Богданов-Бельский «Сельская школа», «Устный счет. Народная школа»; Б. Кустодиев «Земская школа»; А. Максимов «Книжное учение»; А. Морозов «Сельская школа» (на выбор)</p> <p>Просмотр видеоматериалов о МГУ имени Ломоносова и о Смольном институте.</p> <p>Участие в викторине «Своя игра»: задай вопрос одноклассникам</p>
------------------	---	---

Тема	Основное содержание	Характеристика деятельности обучающихся
2. Там, где Россия		
1–2 классы	<p>Любовь к Родине, патриотизм – качества гражданина России. Любовь к родному краю, способность любоваться природой, беречь её – часть любви к Отчизне.</p>	<p>Просмотр и обсуждение видеоматериалов «Россия – от края до края»: природа разных уголков страны.</p> <p>Работа с иллюстрациями: узнавание по фотографиям городов России. Достопримечательности Москвы. Беседа: «В каких местах России тебе хотелось бы побывать?»</p> <p>Интерактивная игра-соревнование: «Знаем ли мы свой край» (с использованием иллюстраций)</p>
3–4 классы	<p>Историческая память народа и каждого человека</p> <p>Героическое прошлое России: преемственность поколений в проявлении любви к Родине, готовности защищать родную землю.</p>	<p>Просмотр видео: памятник советскому солдату в Берлине. Обсуждение: почему был поставлен этот памятник? О чем думал Н. Масалов, спасая немецкую девочку? Какое значение для жизни народов Европы имела победа Советского Союза над фашистской Германией?</p> <p>Дискуссия: с чего начинается понимание Родины, как проявляется любовь к Родине.</p> <p>Интерактивное задание: партизанское движение двух Отечественных войн: 1812 и 1941–45 гг. – преемственность поколений. Организаторы партизанского движения Д. Давыдов, С. Ковпак, Д. Медведев, П. Вершигора (на выбор).</p>

3.100-летиесоднярожденияЗоиКосмодемьянской

<p>1-2классы</p>	<p>ГероизмсоветскихлюдейвгодыВеликойОтечественнойвойны.УчастиемолодеживзащитеРодиныотфашизма.ЗояКосмодемьянская–перваяженщина–ГеройСоветскогоСоюзазаподвигивремяВОВ.Качестваюнойучастницыдиверсионной группы: бесстрашие,любовькРодине, героизм.</p>	<p>Рассматривание иописание портрета Зои–московской школьницы.Восприятиерасказаучителяифотграфийизсемейногоальбома Космодемьянских</p> <p>Обсуждение рассказа учителя и видеоматериалов о событиях в деревнеПетрищево.</p> <p>Обсуждение значения пословиц: «Родина – мать,умей занеепостоять», «Дляродинысвоейнисил,нижизнинежалей»,«Сроднойземли-умри,несходи»,«Чужойземлинехотим,асвоейнеотдадим»(навывбор)</p>
<p>3-4классы</p>	<p>Проявление чувства любви кРодинесоветскоймолодежью.Юныезащитникироднойстраны –героиСоветскогоСоюза. Зоя. Космодемьянская – перваяженщина–геройСоветскогоСоюза.Качеств агероини:самопожертвование,готовностьотдатьжизньзасвободу Родины</p>	<p>Рассматривание и описание героини картины художникаДм.Мочальского «ПортретЗои».</p> <p>Воображаемаяситуация:кинотеатр«Колизей»,призывнойпункт,набора в диверсионную школу Обсуждение: зачем Зоя хотела поступить вдиверсионную школу? Какими качествами должны были обладать люди,работавшиеветьлуврага?</p> <p>Видео-экскурсия «Подвиг Зои» по материалам музея в Петрищево.Интерактивноезадание:СобытияВОВ–юныезащитникиРодины–героиСоветскогоСоюза–последователиЗои</p>

4. Избирательная система России (1 час)

1-2 классы

Избирательная система в России: значение выборов в жизни общества; право гражданина избирать и быть избранным. Участие в выборах – проявление заботы гражданина о процветании общества.

Важнейшие особенности избирательной системы в нашей стране: право гражданина на выбор; справедливость, всеобщность, личное участие гражданина

Просмотр и обсуждение отрывка из видеофильма «О выборах детям». Дискуссия: «Какое значение имеют выборы для жизни общества». Чтение четверостиший о Родине.

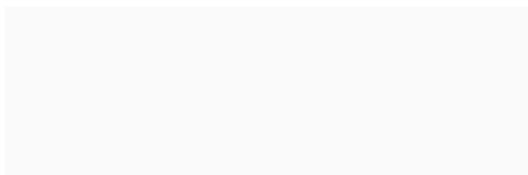
Виртуальная экскурсия на избирательный участок. Коллективное составление сценария выступления детей на избирательном участке в день выборов

3-4классы	<p>Что такое избирательная система, какое значение имеют выборы для жизни государства, общества и каждого его члена; право гражданина избираться и быть избранным</p> <p>Свободные выборы отражают демократизм и справедливость российского государства, обеспечивают достойное будущее общества и каждого его члена.</p> <p>Принципы избирательной системы в нашей стране: демократизм, справедливость, всеобщность, личное участие.</p>	<p>Рассматривание иллюстративного материала. Диалог: «О чем рассказываю фотографии? Для чего создаются избирательные участки?».</p> <p>Работа с иллюстративным материалом (детские рисунки выборов): «Как мы понимаем суждение: «Голосуй за свое будущее!».</p> <p>Диалог: «Кого избирают депутатом Государственной думы? Знаменитые депутаты Государственной Думы (спортсмены, учителя, космонавты, актеры и др.)». Рассказ учителя о деятельности Думы.</p> <p>Интерактивное задание. Воображаемая ситуация: «Если бы я был депутатом? О чем бы я заботился?». Рассказы-суждения, предложения участников занятия.</p> <p><i>Интерактивное задание 3.</i></p> <p>Воображаемая ситуация: представим, что мы - члены избирательной комиссии. Как мы готовим избирательный участок ко дню выборов? (работа с иллюстративным материалом в видео). Как мы встретим человека, который впервые пришел голосовать?</p>
-----------	---	---

5. День учителя (советники по воспитанию)

1-2классы	<p>Учитель – важная профессия в обществе</p> <p>Профессия. Назначение учителя – социальное служение, образование и воспитание подрастающего поколения. Учитель – советчик, помощник, участник познавательной деятельности</p>	<p>Обсуждение ценности важнейшей профессии. Участие в разыгрывании сценки «Я – учитель», «Я и мои ученики».</p> <p>Участие в групповой, парной работе: создание рисунков «Наш класс», «Мой учитель» Работа с текстами (поговорок, стихотворениями), связанными с профессией учителя</p>
-----------	---	---

	<p style="text-align: center;">ШКОЛЬНИКОВ. Оценка учительского труда.</p>	
--	---	--



3–4классы	<p>В разные исторические времена труд учителя уважаем, социально значим, оказывает влияние на развитие образования членом общества.</p> <p>Великие педагоги прошлого. Яснополянская школа Л.Н.Толстого. Почему великий писатель открыл для крестьянских детей школу. Особенности учения и общения школьников со своими учителями и между собой. Книжки-учебники для обучения детей чтению</p>	<p>Народные школы в России - просмотр и обсуждение видеоматериалов. Виртуальная экскурсия в Ясную Поляну: дом Л.Н.Толстого, деревобедных, колокол.</p> <p>Интерактивное задание: «Как Толстой проводил с учениками время, чем с ними занимался? (рассматривание фотоматериалов).</p> <p>Выставка рисунков «Буква для первого предложения сказки Л.Н.Толстого» (освоив рисунки рассказывают их авторы).</p>
6. О взаимоотношениях в коллективе		
1-2классы	<p>Общая цель деятельности одноклассников.</p> <p>Взаимопомощь, поддержка, выручка – черты настоящего коллектива. Детский телефон доверия</p>	<p>Анализ рисунков «Рукавички»: умеем ли мы вместе работать? Умеем ли долго вариться?». Чтение и обсуждение рассказа В.Осеевой «Триварица?». Диалог: происходят ли в нашем классе похожие истории?</p> <p>Дискуссия: «Когда мы обижаемся: как не реагировать на обиду? Интерактивное задание: рассматривание фотографий нашего класса : «Мы вместе!»</p>

<p>3-4классы</p>	<p>Школьный класс-учебный коллектив. Ответственность за успешность каждого ученика, помощь, поддержка и взаимовыручка – качества членов коллектива. Роли в коллективе: умение руководить и подчиняться. Воспитание в себе умения сдерживаться, справляться с обидами, снимать конфликты. Детский телефон доверия</p>	<p>Рассматривание выставки фотографий класса «Мы вместе: что мы умеем?» Интерактивное задание: работа с пословицами о ценности коллектива: восстановление пословицы, объяснение ее значения. Например: «В коллективе чужой работы не бывает», «Один и камень не поднимет, а миром – город передвинут»; «Согласие и лад – для общего дела – клад», «В одиночку не одолеешь кочку». Дискуссия «Как справиться с обидой?» Ролевая игра: «Выбираем командира для предстоящей работы»</p>
------------------	--	---

7. Потусторону экрана

<p>1-2классы</p>	<p>Российскому кинематографу – 115 лет. Может ли сегодня человек (общество) жить без кинематографа? «Великий немой» – фильм без звука. 1908 год – рождение детского кино в России. Первые игровые фильмы: «Дедушка Мороз», «Царевна-лягушка», «Песнь о вещем Олеге» .Созданы студии «Союздетфильм». Известны первые игровые фильмы: «Пощучье увелению», «Морозко», «Королевство кривых зеркал», (режиссер Александр Роу).</p>	<p>Слушание песни Буратино из фильма «Приключения Буратино» (композитор А. Рыбников). Просмотр видеоматериалов: кадры из немого кино. Беседа: Можно ли помимике, жестам, поведению артистов понять сюжет картины? Интерактивное задание – викторина «Знаем ли мы эти известные детские фильмы?» (отгадывание по отдельным эпизодам и фото героев названия фильмов). Например, «Пощучье увелению», «Королевство кривых зеркал», «Царевна-лягушка». Ролевая игра: «Мы снимаем кино» (разыгрывание эпизода из сказки «Царевна-лягушка», разговор царевича с лягушкой). Рассказы детей: «Мой любимый кинофильм»</p>
------------------	---	---

<p>3-4классы</p>	<p>Российскому кинематографу – 115 лет. Рождение «Великого немого» в России. Что такое киностудия? Кто и как снимает кинофильмы?</p> <p>Первые звуковые фильмы, кто их изобрел и любил все:</p> <p>«Путевка в жизнь» (режиссер Н.Экк), «Чапаев» (режиссеры – братья Васильевы),</p> <p>Какие бывают кинофильмы: документальные, художественные. Любимые детские кинофильмы. Музыка в кино</p>	<p>Слушание песни «Веселые качели» из кинофильма «Приключения Электроника» (композитор Е.Крылатов).</p> <p>Виртуальная экскурсия по киностудии «Союзмультфильм». Ролевая игра: «Расскажи о себе. Чем ты занимаешься?» (ответы детей от первого лица на вопросы: «Чем занимается режиссер? А оператор? А костюмер? А звукооператор? А композитор?»)</p> <p>Интерактивное задание: просмотр отрывков из документальных фильмов, определение их темы, объяснение назначения: почему фильм называется документальным? Чем он отличается от художественного?</p> <p>Рассказы детей: «Мой любимый детский фильм»</p>
<p>8. День спецназа</p>		

<p>1-2классы</p>	<p>28октября– Деньподразделенийспециальног оназначения.Странагордитсява жнойработойбойцовспецназа.</p> <p>Легендарныеподраз деления:«Альфа», - борьбастеррористами,освобожд ениезаложников,поиск особо опасныхпреступник ов.</p> <p>«Вымпел»– охранаэкологически важных объектов;борьба с террористами; ведениепереговоровипроведени еразведки.</p> <p>Качествабойцовспецназа,сп ортивныетренировки</p>	<p>Работа с иллюстративным материалом: описание внешнего вида бойцовспецподразделения,примерыдеятельностиподразделенийспецназа:освобождениезаложников,захваттеррористов.</p> <p>Просмотрвидеоматериаловофизическойподготовкебойцовспецназа.</p> <p>Интерактивноезадание:восстановлениепословицосмелости(героизме), объяснение их значения. Например: «Тот герой, кто за Родинугорой!»,«Нетотгеройктонаградуждет,атотгерой,чтозанародвстает!» , «Один за всех, все – за одного», «Сам погибай, а товарища выручай» (повыбору)</p>
------------------	---	---

<p>3-4классы</p>	<p>28октября– Деньподразделенийспециальног оназначения.Странагордитсяява жнойработойбойцовспецназа. Деятельность подразделений спецназа:пои мкаособоопасныхпреступников, террористов,освобождениезало жников,различные поисково- спасательныеработы; Обеспечение международныхмероприятий(о лимпиад, соревнований, встречруководителей Деятельностьизвестныхспец подразделений: «Альфа»,- борьбастеррористами,освобожд ениезаложников,поискособоопа сныхпреступников «Дельфин»– спецотрядыморскойпехоты– борьбасподводнымидиверсанта ми «Град»– борьбастеррористами,освобожд ениезаложников Способностииособыекачеств</p>	<p>Видеоматериалы: будни подразделений спецназа». Беседа: «Важна ли работаспецназа?»,«Почему нужно бороться с террористами, захватчиками из аложников, охранять важные мероприятия или объекты? Интерактивное задание: соединить физкультурное упражнения с нормой его выполнения при поступлении в спецназ. Например, бег на 3 км(10 мин.30сек); подтягивание на перекладине (25 раз); отжимание от пола(90раз). Ролевая игра: роли– боец«Альфы», боец«Дельфина», боец«Града». Они читают о своей деятельности, показывают иллюстрации. Интерактивное задание: выбери фото и расскажи, в каком подразделении спецназа ты хотел бы служить. Коллективное создание плаката-аппликации«День спецназа»</p>
------------------	--	---

	<p>а бойцов спецназа: физические (сила, ловкость,</p>	
--	---	--

	<p>быстрота), волевые (выносливость, терпеливость, сдержанность, наблюдательность), умение пользоваться различными видами оружия</p>	
9. День народного единства		
1–2 классы	<p>Чему посвящен праздник «День народного единства»? Проявление любви к Родине: объединение людей в те времена, когда Родина нуждается в защите. Чувство гордости за подвиги граждан земли русской в 1612 году Минин и Пожарский – герои, создавшие народное ополчение для борьбы с иноземными захватчиками</p>	<p>Рассматривание плаката, посвященного Дню народного единства. Обсуждение: «Почему на плакате изображены эти два человека? Какие события связаны с Мининими Пожарским?». Беседа с иллюстративным материалом: кем были Минин и Пожарский? Интерактивное задание: рассмотрите портреты Минина и Пожарского, опишите их внешний вид, одежду, выражение лица. Рассказ учителя о событиях 1612 года. Беседа: Что такое ополчение? Ополчение 1612 года и 1941 года (рассказ учителя с иллюстративным материалом)</p>

3–4классы	<p>История рождения праздника.МининиПожарский – герои,создавшиенародноеополчениедляборьбысиноземнымизаватчиками.Преемственностьпоколений:народобъединяется,когдаРодинегрозитопасность.Чувствогордостизаподвигигражданземлирусскойв1612годуив1941-1945г.</p>	<p>РассматриваниепамятникаМининуиПожарскомунаКраснойплощадивМоскве. Оценка надписи на памятнике: «Гражданину Минину и князюПожарскому– благодарнаяРоссия».</p> <p>Диалог:вспомнимзначение слова«ополчение».Сравнимдвеиллюстрации:ополчение1612годамосковскоеополчение1941года.Беседа:«Ктошел в ополчение?»</p> <p>Обсуждениезначенияпословицы:«Еслинародедин,оннепобедим».</p> <p>Беседа:почемулюдиоткликнулисьнапризывМинина?</p> <p>Рассматривание картины художника А. Кившенко «Воззвание КозьмыМининак нижегородцам».</p> <p>Интерактивноезадание:наосноверассматриванияиллюстрацийоподвигах А.Матросова(картинахудожникаВ.Памфилова«ПодвигМатросова»),Н.Гастелло(картина художникаВ.Шестакова«ПодвигН.Гастелло»)составитьпортретгероя.</p> <p>Творческоезадание:закончитеплакат-аппликацию«Деньнародногоединства»</p>
<p>10.Россия–взглядвбудущее</p>		

<p>1-2классы «Цифровая экономика сегодня. «Умныйдом»</p>	<p>Экономика как управление хозяйством страны: производство, распределение, обмен, потребление. Что сегодня делается для успешного развития экономики РФ? Можно ли управлять экономикой с помощью компьютера (что такое цифровая экономика – интернет-экономика, электронная экономика). «Умныйдом»: «умное освещение», «команды электроприборам (кофеварка, чайник)», напоминания-сигналы жителям квартиры.</p>	<p>Просмотр и обсуждение видео: «Что такое экономика страны? Откуда произошло слово «экономика»?». Интерактивное задание: Составление плаката-рисунка «Что такое экономическая деятельность: производство-распределение-обмен-потребление». Воображаемая ситуация: мы попали в «умный дом». Что происходит в «умном доме»? Какие команды мы можем дать голосовому помощнику</p>
--	--	---

<p>3-4классы «Цифровая экономика. «Умныйгород»»</p>	<p>Цифроваяэкономика– этодеятельность, в основе которойлежитработасцифровым итехнологиями (интернет-экономика, электронная экономика). Чтотакое«умныйгород»:«умноеосвещение», «умный общественный транспорт»,противопожарныедатчики. Какое значение имеетиспользование цифровойэкономики? Механизмыцифровойэкономики:роботы(устройства, повторяющие действия человека по заданнойпрограмме);искусственныйинтеллект (способностькомпьютера учиться у человекавыполнять предложенные задания)</p>	<p>Просмотриобсуждениевидео:«Компьютервнашейжизни».Беседа: «Можнолисегодняпрожитьбезкомпьютера?Чтоумееткомпьютер?Какиепрофессиизаменилсегоднякомпьютер? Интерактивное задание: сравнение фотографий с рисунками, которыйсделал искусственный интеллект. Обсуждение: чем похожи изображения,сделанныечеловекомикомпьютером; вчемразницамеждуними. Воображаемаяситуация:путешествиепо«умномугороду». Интерактивноезадание:разработатьзаданиядляробота,используяпредложенныерисунки</p>
---	---	--

11.Деньматери

<p>1–2классы</p>	<p>Мать,мама– главные в жизни человека слова. Мать–хозяйка в доме, хранительница семейного очага, воспитательница детей. Матери- героини. Как поздравить маму в ее празд- ник– День матери?</p>	<p>Слушание песни «О маме» из кинофильма «Мама». Ин- терактивное задание: расскажем маме: Мама заботится о ребенке: рассматривание репродукции картины С. Ер- ошкина «Уколыбели»; Б. Кустодиева «Утро». Мама помогает ребенку познать мир: рассматривание репродукции картин А. Аверина «Море» Воображаемая ситуация: для девочек – «Ты – мама. У тебя есть дочка. Она капризничает. Как ты ее успокоишь?». Для мальчиков – «Как ты думаешь, что будет делать мама». Беседа на основе рассматривания видео и иллюстративного материала: Матери-героини» Дискуссия: «Нам нужно поздравить маму с Днем матери. Как мы это сделаем». Рассматривание рисунков (плакатов) детей- ровесников учащихся 1-2 класса</p>
<p>3–4классы</p>	<p>Мать, мама – самый дорогой и близкий человек на свете. С давних времен мать дитя – лице творение нежности, любви, привязанности. Мадонна – мать Иисуса Христа – воплощение любви к своему ребен- ку. История создания картины Леонардо-да Винчи «Мадонна Литта». Нравственная истина и ценнос- ть: «У матери чужих детей не быва- ет»: защита, помощь, внимание со стороны матерей детям других ма</p>	<p>Слушание песни «О маме» из кинофильма «Мама» (или другой по выбору). Б- еседа: «Почему мама для ребенка самый близкий человек?» Рассматривание репродукции картины Леонардо да Винчи» «Мадонна Литта: «Какие чувства испытывает Мадонна, глядя на своего Сына? Какими словами можно описать взгляд Материна Иисуса?» Дискуссия «Верно ли суждение «У матери чужих детей не бывает?» Рассматривание репродукции художника Б. Неменского «Мать». Беседа по вопросам: «Что можно рассказать о женщине, которая охраняет сон солдат, освобождавших ее село? Можно предположить, что она думает о своих детях-солдатах?» Многодетные семьи приемными детьми в ВОВ (например, семья Деревских хусыновила 20 детей, в том числе 17 из блокадного Ленинграда), Наш выставка : поздравительные открытки и плакаты «Кодню матери»</p>

	<p>терей (примерыВОВ)</p>	
<p>12.ЧтотакоеРодина?</p>		
<p>1-2классы</p>	<p>Родина– это страна, где человек родился и живёт, учится, работает, растит детей. Родина – это отчий дом, родная природа, люди, населённые пункты – все, что относится к стране, государству. Человек всегда проявляет чувства к своей Родине, патриотично трудится, заботится о её процветании, уважает её историю и культуру</p>	<p>Слушание песни «Тоберезка, торябинка». Обсуждение: как понимает автор песни, что такое «Родина»? Интерактивное задание: соотнесение иллюстрации с названием территории России (тундра, тайга, Поволжье, Урал, Кавказ, Камчатка). Виртуальная экскурсия по городам России: Москва, Санкт-Петербург, Волгоград. Достопримечательного родного края. Выставка рисунков детей «Наша Родина, как я её вижу». Дети рассказывают о своих рисунках</p>

<p>3-4классы</p>	<p>Родина– это страна, государство, в котором живет человек, гражданин этого государства. Здесь прошло детство, юность, человек вступил в самостоятельную трудовую жизнь. Что значит «любить Родину, служить Родине»? Роль нашей страны в современном мире. Значение российской культуры для всего мира. Уникальные объекты природы и социума, вошедшие в список ЮНЕСКО</p>	<p>Слушание(исполнение) песни «С чего начинается Родина?». Дискуссия: «Что я Родиной зову?» (оценка высказываний великих людей о Родине и суждений детей). Интерактивное задание: «Узнай объект». Восприятие фото, узнавание, называние: Уникальные объекты природы России, вошедшие в список ЮНЕСКО. Уникальные культурные объекты России, вошедшие в список ЮНЕСКО. Интерактивное задание: переведем названия книг наших великих поэтов и писателей, напечатанных за рубежом (Пушкина, Толстого, Чехова) Выставка рисунков детей «Наша Родина, как ее вижу». Дети рассказывают о своих рисунках</p>
<p>13. Мы вместе.</p>		

<p>1-2классы</p>	<p>Память времен: каждое поколение связано с предыдущими и последующими общей культурой, историей, средой обитания. Связь (преемственность) поколений – основа развития общества и каждого человека. Семейное древо. Память о своих родных, которые представляют предшествующие поколения. Сохранение традиций семьей, народом. Создание традиций своего класса.</p>	<p>Рассматривание рисунков детей «Семейное древо». Краткий рассказ о традициях в семье, которые остались от бабушек-дедушек.</p> <p>Традиции, связанные с проводом зимы в встречи весны у разных народов РФ: русский Веснянки, у татар и башкир праздник Каргатуй, у ханты-манси – День Вороны. работы с иллюстративным материалом.</p> <p>Эвристическая беседа: «Какие традиции будут у нашего класса?».</p> <p>Выставка фотографий класса: «Мы вместе».</p>
------------------	--	---

3–4классы	<p>Историческая памятьпр оявляетсявтом, чтоновоепоколен иелюдейстремитсясвоспитатьвсе бекачества, которые отражают нравственные ценности предыдущих поколений. Например, ценности добра, забот ы, ответственности за жизнь, здоровье и благополучие ближних: «на корм иголодного, напои жаждающего, одеть нагого, навестить больного – будь милосерден».</p> <p>Благотворительные организации в современной России («Например, «Подари жизнь»)</p>	<p>Эвристическая беседа: «Что такое преемственность поколений? Что переходит из поколения в поколение? Что значит выражение «всем миром»?</p> <p>Интерактивное задание: «Обсуждение ситуаций по сюжетам картин К.Юона «Постройка дома», В.Бакшеева «За обедом», А.Корин «Трапеза»: «Что хотели художники рассказать зрителям этими сюжетами?</p> <p>Работа с иллюстрацией и видеоматериалами: «Традиции трудового воспитания детей у разных народов»: рассматривание и оценка сюжетов картин А.Пластова «Жатва», В.Маковского «Пастушки», И.Прянишникова «Ребятишки-рыбачки», И.Шишкин «Косцы», Н.Пиманенко «Вечер еет», А.Чикачев «Охотники на привале», «Рыбалка» (на выбор).</p> <p>Просмотр и обсуждение видеофильма об благотворительном фонде «Подари жизнь». Беседа: «Как мы можем помочь больным детям?»</p>
<p>14. Главный закон страны</p>		

<p>1–2классы</p>	<p>Конституция Российской Федерации – главный закон государства, который закрепляет права гражданина как отношение государства и его граждан. Права — это обязательство государства по созданию условий благополучной жизни каждого человека. Права ребенка в РФ</p>	<p>Рассматривание обложки и страницы Конституции РФ. Рассказ учителя: что записано в главном законе страны.</p> <p>Работа с иллюстрациями: описание прав гражданина РФ на свободное передвижение, выбор места проживания, право на свободный труд, отдых, образование, медицинскую помощь.</p> <p>Интерактивное задание: соотнесем иллюстрацию с правом ребенка РФ. Заполним таблицу: права ребенка РФ</p>
<p>3–4классы</p>	<p>Конституция – главный закон страны.</p> <p>Права гражданина РФ: свобода вероисповедания, право на участие в управлении делами государства; право избирать и быть избранным; право на участие культурной жизни общества (доступ к культурным ценностям)</p> <p>Обязанность гражданина РФ как установленные законом правила, которые должен выполнять каждый гражданин</p> <p>Обязанности школьника.</p>	<p>Рассматривание обложки и страницы Конституции РФ. Беседа: «Почему Конституцию называют главным законом государства?»</p> <p>Дискуссия: «Может ли общество жить без правил, которые являются правами и обязанностями каждого человека?»</p> <p>Эвристическая беседа: вспомним, какие права гражданина записаны в главном законе РФ?</p> <p>Работа с иллюстративным материалом: познакомимся с другими правами гражданина РФ (в соответствии с программным содержанием)</p> <p>Эвристическая беседа: Что такое обязанность? «Когда возникли обязанности члена общества?». Рассматривание иллюстраций и обсуждение рассказа учителя «Как берегли огонь в первобытном обществе?»: Почему наказывали дежурного, если он ночью у костра засыпал?</p> <p>Интерактивное задание: выберем суждения, которые рассказывают об обязанностях школьника.</p>

15. Герои нашего времени

1-2 классы	<p>Герой – человек, совершающий поступки, необычные по своей смелости, отваге. Совершая подвиги, герой никогда не думает об опасности для себя, его действия направлены на спасение других. Герои в нашей стране являются не только взрослые, но и дети. Проявление уважения к героям, стремление воспитывать у себя волевые качества: смелость, решительность, стремление прийти на помощь. Памятники героям мирного времени</p>	<p>Просмотр видеоматериала «Герои мирного времени» у врача хг. Благовещенска. Беседа: «Можно ли назвать поступок врачей подвигом? О чем думали врачи, узнав о пожаре? Как они вели себя?»</p> <p>Интерактивное задание: проанализировать поступок подростка, составить его портрет. Например, героические поступки Вани Макарова, Максима Кобычева, Лиды Пономарёвой, Марины Плотниковой.</p> <p>Рассматривание фотографий орденов Героя России, Ордена мужества, медали «За отвагу».</p> <p>Рассматривание и описание памятников героям мирного времени. Например, памятник пожарным спасателям (Новосибирск); памятник героям, погибшим, спасая детей (Севастополь), памятник морякам-подводникам, погибшим в мирное время (Курск), памятник пожарным спасателям МЧС (Тверь) – на выбор.</p> <p>Воображаемая ситуация: представим, что мы находимся около памятника героям мирного времени. Какие цветы мы возложим к памятнику, что напишем на ленточке?</p>
------------	---	---

<p>3-4классы</p>	<p>Качествагероя– человека,ценоюсобственнойжизниздоровья,спасающегодругих :смелость,самопожертвование,ответственностьзасудьбудругих,отсутствиечувствастраха. Герои военных времен.Героимирноговремени</p> <p>Проявлениеуважениякгероям ,стремлениевоспитыватьусебяволевыекачества:смелость, решительность, стремлениеприйтинапомощь</p>	<p>Рассматриваниепамятниковгерояммирноговремени.Например,памятник пожарнымиспасателям(Новосибирск);памятникгероям,погибшим, спасаая детей (Севастополь), памятник морякам-подводникам,погибшимвмирноевремя(Курск),памятникпожарнымиспасателямМЧС(Тверь) – на выбор. Беседа: Почему героям принято ставить памятники? Очёмони должнынапоминать?</p> <p>Составлениекласснойкнигипамяти:чтениедетьмикраткихрассказов-напоминанийогерояхВеликойОтечественнойвойны.Например,И.А.Покрышкин(триждыгеройСоветскогоСоюза),И.Кожедуб (трижды герой Советского Союза; К. Евстигнеев (дважды геройСоветскогоСоюза),А.Матросов,Т.Фрунзе,В.Гриздубова,В.Талалихин(навыбор).</p> <p>Интерактивноезадание:наосновевидеоматериаловсоставитьсписок героев, совершавших подвиги при исполнении служебного долга(например, С. Солнечников, Д. Маковкин, М. Малинников, Ю. АнуфриеваК. Парикожа А. Логвинов Д. Максудов – на выбор) и список героев – простыхграждан,пришедшимнапомощь(например,В.Грушин,А.Продовиков,К.Щеголев,ИгорьНяч,АртемПотехин).</p> <p>Воображаемаяситуация:представим,чтомынаходимсяоколопамятникагерояммирноговремени.Какиецветымывозложимк памятнику,чтонапишемналенточке?</p>
------------------	---	--

16.«Новыйгод–традициипраздникаразныхнародовРоссии»

<p>1-2классы</p>	<p>Новыйгод– любимый семейный праздник. История возникновения новогоднег о праздника в России. Участие детей в подготовке и встрече Нового года. Подарки и пожелания на Новый год. История создания новогоднех игрушек.</p> <p>Традиции Новогоднег о праздника разных народов России : якутов (праздник "Ысыах"); бурятов День Белого Месяца); осетинский Новый Год Ногбон; татар («Навруз»)– по выбору.</p>	<p>Просмотр и обсуждение видео: «Москва Новогодняя!». Беседа: как украшен к Новому году наш город (поселок, село). Как украшен ваш дом к встрече Нового года.</p> <p>Рассказы детей: «Моя любимая новогодняя игрушка».</p> <p>Виртуальная экскурсия в музей «фабрика елочных игрушек» (Москва) Интерактивное задание: составление коллективног о рассказа «История Новогоднег о праздника в России» (на основе и иллюстративног о материала)</p> <p>Чтение детьми (или рассказывание) коротких историй о традициях встречи Нового года народов России</p>
<p>3-4классы</p>	<p>История возникновения новогоднег о праздника в России. Участие детей в подготовке и встрече Нового года. Традиции Новогоднег о праздника в разных странах мира: Швеции, Франции, Испания, Китай, Япония– (по выбору)</p>	<p>Эвристическая беседа: «Как мы украсим наш класс к Новому году? Что сделаем своими руками? Как поздравим детей детского сада (детского дома) с Новым годом?»</p> <p>Виртуальная экскурсия в музей новогодней игрушки (г. Клин).</p> <p>Интерактивное задание: составление коротких историй о традициях встречи Нового года в странах мира</p>
<p>17. От «А» до «Я». 450 лет «Азбуке» Ивана Федорова</p>		

<p>1-2классы</p>	<p>Налог– денежн^{ые}отношениямеждуорга низациейилилюбымработающим человеком, необходимаяобязательнаяплатаг осударствуслюбыхдоходов. Для чего взимаются налоги?Откудагосударствобере тденьгидлясодержанияучрежде ний,армии,объектовкультуры, строительства жилья,детскихсадовишкол,боль ниц, стадионовидр.?</p>	<p>Работа с иллюстрациями, которые демонстрируют примерыиспользованияналогов. Беседа:«Накакиеденьгистроятсябольницы,детскиесады,школы;благоуст раиваются города,ремонтируютсядороги?» Дискуссия:«Можетличеловекотказатьсяплатитьналоги?Почемуговорят,ч тоуплатаналогов-обязанностьгражданина?»</p>
<p>3-4классы</p>	<p>Появление налогов связано свозникновениемгосударства:эт обылисредствадлясодержанияо ргановвласти,армии,чиновников .Ниодногосударство не может обойтисьбезналогов,это– основабюджетастраны,основно йисточник дохода. Коллективныепотребностивгосу дарстве.</p>	<p>Интерактивное задание: на основе анализа иллюстративного материалаформулировать ответ на вопрос «Что такое коллективные потребности вгосударстве?» Дискуссия:«Можетличеловекотказатьсяплатитьналоги?Почемуговорят,ч тоуплатаналогов-обязанностьгражданина?» Интерактивное задание: если человек получает зарплату 8 000 руб., аналогсоставляетвосьмуючасть,то сколькорублейбудетегоналог? Дискуссия:«Можетличеловекотказатьсяплатитьналоги?Почемуговорят,ч тоуплатаналогов-обязанностьгражданина?»</p>

19.Непокоренные(блокадаЛенинграда)

<p>1-2классы</p>	<p>Что такое блокада? 900 дней жизни под обстрелом, без про довольствия и электричества. Как жили и о чём мечтали дети блокадного города: ленинградский ломтик хлеба; печь буржуйка; блокадная школа, как праздновали Новый год... Дорога жизни. Посильная помощь детей взрослым: уход за ранеными, дежурство на крыше.</p>	<p>Просмотр видеофильма «Салют в Ленинграде в честь прорыва блокады». Беседа: почему ленинградцы плачут в время салюта? Послушаем звук метронома. О чём он подавал сигналы? Интерактивное задание: рассматривание фоторисунков детей блокадного Ленинграда на тему «Ладога – дорога жизни». Беседа: о чём рассказывают рисунки детей? Можно ли сказать, что авторы рисунков вспоминают историю своей жизни? Работа с фотографиями: особенности учебного класса, чем он отличается от классов мирного времени? Воображаемая ситуация: представим, что мы подошли к памятнику, посвящённому детям блокадного Ленинграда. Постоим около него тихо, поклонимся героям города, несдавшимися врагу, положим цветы</p>
------------------	---	---

<p>3-4классы</p>	<p>Блокада Ленинграда: 900 страшных дней: холод, голод, отсутствие электричества, ежедневные обстрелы.</p> <p>Жизнь в Ленинграде продолжалась: работал военный завод, убирали снег с улиц; по радиопередачам «Говорит Ленинград»; работали школы и дети учились.</p> <p>Дорога жизни, кабель жизни; эвакуация детей.</p> <p>Посильная помощь детям взрослым: уход за ранеными, дежурство на крыше. Под грохот канонады продолжалась культурная жизнь блокадного Ленинграда:</p> <p>работала филармония, блокадный театр, в музеях проводились экскурсии, печатались газеты и книги, работали выставки картин ленинградских художников.</p> <p>Январь 1944 г – снятие блокады</p>	<p>Просмотр видеофильма «Салют Ленинграда девять прорыва блокады». Беседа: почему ленинградцы плачут во время салюта?</p> <p>Работа с фотографиями: оценка эпизодов жизни в блокадном городе: дорога жизни, кабель жизни, наведение порядка на улице.</p> <p>Рассматривание репродукции картины художника С. Боим «Ладога – дорога жизни». Беседа по вопросам: Кто сидит в грузовике? Куда везут детей? Какая стоит погода? Чем занят солдат с красным флажком?</p> <p>Эвристическая беседа: оценка отрывков из дневника мальчика Саши (12 лет), что работал поваром в заводской столовой.</p> <p>Рассказ учителя о радиопередаче «Говорит Ленинград», чтение стихов Ольги Берггольц.</p> <p>Рассматривание фотографий: как учились дети, чем примечательны учебный класс; помощь детей взрослым (работа в госпитале, дежурство на крышах).</p> <p>Интерактивное задание: о чем могут рассказать факты о культурной жизни блокадного Ленинграда?</p> <p>Просмотр видео (отрывка): операция «Искра». Прорыв блокады Ленинграда: как это было?</p>
------------------	--	--

<p>1-2классы</p>	<p>Кого называют союзником? До говора коллективной безопаснос ти— объединение государств, которые совместно борются с терроризмо м.</p> <p>Экономическое сотрудничество государств с Россией: Кит ай, Белоруссия.</p> <p>Культурное сотрудничество государств с Россией: спортивные соревнования, художественные выставки, фестивали и конкурсы, выступлен ия театров</p>	<p>Интерактивное задание: «Сравним две фотографии (на одной люди сложенными грудью, на другой— пожимающие друг друга руки)». Какую из них можно назвать «союзники»?</p> <p>Рассказ учителя: страны, которые объединились (стали союзниками) в борьбе с международным терроризмом.</p> <p>Интерактивное задание: на основе иллюстраций описать товары, которые по лучает Россия из стран (Китай, Белоруссия, Турция, Сирия)</p> <p>Посмотрите оценку видео: выступления Большого театра за рубежом</p>
------------------	---	---

<p>3-4классы</p>	<p>Союзники современной России. Договор о коллективной безопасности – объединение государств, которые совместно борются с терроризмом.</p> <p>Научное сотрудничество России с Беларуссией, Китаем, Индией, Кубой.</p> <p>Экономическое сотрудничество государств России: Китай, Турция, Белоруссия, Сирия.</p> <p>Культурное сотрудничество государств России: спортивные соревнования, художественные выставки, фестивали и конкурсы, выступления театров</p>	<p>Просмотр видео: подписание главами государств договора о сотрудничестве (В.В. Путин и А.Г. Лукашенко)</p> <p>Интерактивное задание: подберите антонимы и синонимы к слову союзник.</p> <p>Сформулируем суждение: кто такой союзник.</p> <p>Рассказ учителя: что такое научное сотрудничество?</p> <p>Интерактивное задание: на основе иллюстраций опишите товары, которые получает Россия из стран (Китай, Белоруссия, Турция, Сирия)</p> <p>Просмотр и оценка видео: параолимпийские соревнования; художественные выставки, выступления Большого театра за рубежом.</p> <p>Интерактивное задание: восстановим пословицу. Например, «Водиночку — слабы, вместе — сильны».</p> <p>«Где большинство, там и сила».</p>
<p>21. Менделеев. 190 лет со дня рождения</p>		

<p>1-2классы</p>	<p>Наукаиученые:научныеоткр ытияпозволилиилиизменитьжизньч еловекаиразвиватьобщество. Лаборатория ученого. Что внейпроисходит? Д.И. Менделеев - выдающийсяученый- химикифизик(изучалсвойствае ществ), создатель воздушногошара. Менделеев– педагог,профессор химии вуниверситете ,авторучебниковпохимии.Люби мьезанятияученоговсвободноев ремя: «чемоданныхделмастер»,шахма тист.</p>	<p>Просмотрвидео:открытиячеловека,которыепозволилиразвиватьобществ о(паровоз,радио,электричество,космическаяракета) Интерактивноезадание:Намнужносравнитьсвойствакаких-товеществ, например, воды и молока, чая и сока. Что нам нужно сделать?Зачемученый проводитопыты,эксперименты? Рассказучителя:Д.И.Менделеевпроводитопытысразличнымивеществам и,изучаяихсвойстваивыделяяпохожиесвойствавеществ. Работа с иллюстрациями и текстом: Менделеев – полет на воздушномшаре. Интерактивное задание: выбрать ответ на вопрос: «С какой цельюсоздалМенделееввоздушныйшар?Ответы:онхотелпоказатьсвоимдет ямЗемлюиз космоса;емунравилосьлетать;онхотелизучатьатмосферу. Рассматривание фото любимых занятий ученого: создание чемоданов,шахматы, рисование. Дискуссия: Почему Менделеева называли «чемоданных дел мастер»?Разве он не мог купить себе чемодан в магазине? Можно ли по свободнымзанятиямученогосказать,чтоонбылразносторонним,творческим иоченьинтереснымчеловеком?</p>
------------------	---	--

<p>3-4классы</p>	<p>Роль научных открытий в жизни и развитии общества и человека. Д.И.Менделеев – великий химик, физик, метеоролог.</p> <p>Исследование ученым свойств веществ, атмосферы Земли, создание бездымного пороха.</p> <p>«Хобби» Менделеева: «чемоданных дел мастер», шахматист, художник (создатель новых красок)</p>	<p>Интерактивное задание: «Нужно проверить, потонет ли в воде данный предмет? С чего нужно начать?»</p> <p>Выберите правильный ответ: спросить у взрослых; высказать предположение; посмотреть ответ в Интернете.</p> <p>Дискуссия: объясним суждение, высказанное Менделеевым – «Знать – значит предсказывать»</p> <p>Работа с репродукциями картин: И.Репин «Д.И.Менделеев»; Н.Ярошенко «Д.И.Менделеев», В.Петров-Гринев «Портрет Д.И.Менделеева (по выбору)». Беседа: как им изображен Дмитрий Иванович? Какая обстановка его окружает? Можно ли представить, чем занимается ученый?</p> <p>Работа с иллюстрациями и текстом. Тема: «Менделеев – полет на воздушном шаре». Беседа: «С какой целью создал ученый воздушный шар (стратостат)?»</p> <p>Рассматривание фото любимых занятий ученого: создание чемоданов, шахматы, рисование.</p> <p>Дискуссия: почему Менделеева называли «чемоданных дел мастер»? Разве он не мог купить себе чемодан в магазине? Можно ли по свободным занятиям ученого сказать, что он был разносторонним, творческим и очень интересным человеком?</p>
<p>22. День первооткрывателя</p>		

<p>1-2классы «Первооткрыватели: мореплаватели и космонавты»</p>	<p>Первооткрыватели первыми открывают новые земли, страны, изучают и описывают их особенности. Российские мореплаватели: открывшие Антарктиду (Ф. Беллинсгаузен и М. Лазарев). Первые открыватели космоса: Ю. Гагарин, В. Терешкова, А. Леонов. Проявление интереса и уважения к личности первооткрывателя, его чертам характера: целеустремленности, смелости, упорству</p>	<p>Просмотр видео «Антарктида – шестой континент» Рассказ учителя: «Восток» и «Мирный» история открытия Антарктиды. Рассмотрение портретов Ф. Беллинсгаузена и М. Лазарева, а также парусных кораблей. Работа с иллюстрациями: рассмотрение и описание станций, работающих в Антарктиде: «Мирный», «Лазаревская», «Прогресс». Беседа: С какой целью создаются станции в Антарктиде? Интерактивное задание: что ты знаешь о первых космонавтах. Расскажите о них на основе иллюстраций и картинок космоса А. Леонова. Интерактивное задание: сделаем первые странички нашей классной книги «Первопроходцы».</p>
---	---	--

<p>3-4классы «Первооткрыватели – граждане России»</p>	<p>Первопроходцами называют людей, которые открывают, изучают и описывают новые территории и Земли, а также космос; первыми делают важные научные открытия. Это – мореплаватели, землепроходцы, первооткрыватели космоса, изобретатели, ученые-медики</p> <p>Проявление интереса и уважения к личности первооткрывателя, его чертам характера: целеустремленности, смелости, упорству</p>	<p>Воображаемая ситуация: ролевая игра «Рассказывают моряки кораблей «Нева» и «Надежда» (дети читают или рассказывают о отдельных событиях кругосветного путешествия Ю. Лисянского и И. Крузенштерна). Например, когда проходило путешествие, сколько оно длилось; в каких странах побывали моряки; праздник Нептуна; встреча саборигенами.</p> <p>Интерактивное задание: на основе иллюстраций и текста کنیم составить рассказ о путешествии Миклухо-Маклая.</p> <p>Викторина (на основе иллюстраций): «Знаешь ли ты?»: Кто открыл радио? Кто первым вышел в открытый космос? Кем был Пирогов? Кем был Склифосовский?</p> <p>Рассматривание и описание героя картины художника М. Нестерова «Портрет хирурга С. Юдина». Вопросы для обсуждения: каким изображен хирург? Почему центром картины является рука врача? Какие качества героя отразил художник?</p> <p>Заполним таблицу: каких мы знаем первооткрывателей – мореплавателей, землепроходцев, космонавтов, ученых</p>
<p>23. День защитника Отечества</p>		
<p>1–2классы</p>	<p>Благодарность армии за мирную жизнь, за проявление патриотических чувств, защиту Родины, охрану ее рубежей. Преемственность поколений.</p> <p>Армия в годы войны и мирное время: всегда есть место подвигу. Памятник советскому воину в Берлине. Качество российского воина: смелость, героизм, самопожертвование</p>	<p>Просмотр видео: парад Победы 1945 г. Беседа: с кем сражалась советская армия? Что принесла победа в ВОВ нашей стране и миру? Какие чувства испытывают люди разных поколений, освободившись от фашизма? Интерактивное задание: краткие суждения детей по иллюстрациям: «Вспомним героев Советского Союза». (Например, дважды Герои Советского Союза: летчики – В. Алексеев, Н. Степанян, А. Ефимов; танкисты – С. Хохряков, В. Архипов, С. Шутов; моряки – В. Леонов (по выбору)).</p> <p>Рассказ учителя об истории памятника советскому солдату в Берлине (о Н. Масалове).</p>

<p>3–4классы</p>	<p>Благодарностьармиизамирную жизнь,запроявлениепатриотических чувств, защитуРодины,охранеерубежей.Преемственностьпоколений.</p> <p>Страницы истории российскойармии.«Вжизнивсегдаестьместоподвигу».ГероиРоссии мирного времени</p>	<p>Слушаниепесниизкинофильма«Офицеры»ипросмотрсоответствующего отрывкаизфильмаКомментарийдетей:вызвалоливолнениеэтапесняиэтикино кадры?</p> <p>Беседа:окакихкачествахсолдатиофицеровсоветскойармииговоритсявпесне?</p> <p>Просмотрвидео(фотографий):оборонаМосквы,Сталинградскаябитва,Курское танковое сражение,парадПобедынаКраснойплощади(повыбору).</p> <p>Беседа:чтопринеслапобедавВОВнашейстранеимиру?Какиечувстваиспытываютлюди разныхпоколений, освободившисьотфашизма?</p> <p>Интерактивноезадание:мини- рассказыдетейнаосновеиллюстрацийнатему«Огероях мирного времени».</p> <p>Например:О. Федора, С. Бурнаев,А.Логвинов,С.Солнечников(повыбору).Дискуссия:«Думалилигерои,совершаяподвиги,окаких-тонаградахдлясебя?Назовемкачествагероев».</p> <p>СоздадимплакаткДнюзащитникаОтечества.Какиеслованапишем,какблагодарностьнашейармиизаих службу?</p>
<p>24.Какнайтисвоеместовобществе?</p>		

<p>1-2классы «Я– в семейномидетс комобществе»</p>	<p>Твоеместовсемейномколлект иве.Твое равноправноеучастиевтрудовой, досуговойжизнисемьи.Проявле ниеактивности,инициативности вделах семейных. Классныйколлектив– этотвоедетскоеобщество.Твоии нтересы, обязанности, друзья вэтообществе.</p>	<p>Просмотр видео: коллективный труд семьи. Беседа: нравится ли детямработатьвместесродителями? Дискуссия: обсудим, в каком случае Ира поступает как равноправныйчленсемейногоколлектива:а)Онавсегдаоткликаетсянапросьбу убабушкипомочьей; б)Олявсегдапредлагаетбабушкесвоюпомощь. Интерактивноезадание:оцениситуации.Ответьнавопрос:«Ктоизэтихдете йнашелсвоеместовколлективе». 1) Петя хорошо рисует. Но на предложение оформить классную газетуответил:«Янемогу,некогдамне.ПустьМиларисует». 2) Первokлассники готовят концерт к Дню учителя. Для выступлениянужныодинаковыеплаточки- галстучки.Гдеихвзять?Оляпредлагает: «Менямаманачилавязать.Ясвяжуплаточки-галстучки,будеткрасиво». Интерактивное задание: проанализируй пословицы и поговорки. Какиекачествахарактеризуютколлектив:соотнесислово- качествоссоответствующейпословицей. «Берись дружно – не будет грузно» (согласованность); «В коллективечужой работы не бывает» (взаимопомощь); «В согласном стаде волк нестрашен»(согласие,единство);«Безкомандиранетколлектива»(умение подчиняться)</p>
---	--	---

<p>3-4классы «Каксегодняготовиться житьуспешно во взросломообществе?»»</p>	<p>Школьнаяжизнь–подготовка к взрослой жизни вобществе. Качествачленадетскогообщества,которыепомогаютнайтисвое место вжизни. Знаешьлитысебя:чтотыхочешь, о чем мечтаешь, к чемустремишься,чтодляэтогоделаешь</p>	<p>Просмотрвидео:спортивныевыступлениядетей(художественнаягимнастика,спортивныетанцы,синхронноеплавание–по выбору) Беседа: какие качества членов спортивного коллектива помогают им достичь слаженности и красоты движений? Интерактивное задание: нужно написать на листочке свое желание, листочек не подписывать. Сложим желания в чудесный мешочек, все перемешаем, а теперь оценим, какие из желаний относятся наши ученики только к себе, а какие – ко всему классу. Много ли в нашем обществе эгоистов или большинство имеет желания, касающиеся благополучия других Работа с иллюстративным материалом: что главное в жизни этих детей – «я хочу, это – мне» или «я могу и должен, это – для всех»? Кто из этих детей проявляет эгоизм? Кто – равноправный член семейного коллектива? Интерактивное задание: проанализируй пословицы и поговорки. Какие качества характеризуют коллектив: соотнеси слово-качество с соответствующей пословицей. «С ремеслом спеши дружить — в коллективе легче жить» (трудолюбие); «Веника не переломишь, а по пруту весь веник переломаешь» (согласованность, дружба); «Что одному трудно, то общему легко» (взаимопомощь). «Безактиванет коллектива» (умение подчиняться). Сделаем памятку: какие качества нужно воспитывать в себе, чтобы в обществе жить в мире и согласии?</p>
<p>25. Всемирный фестиваль молодежи</p>		

<p>1-2классы</p>	<p>Фестиваль молодежи и студент ов проходит под лозунгом «За мир, дружбу, солидарность и справедливость!». Фестиваль – это возможность молодых людей общаться: поделиться своим планом на будущее, рассказать о своей стране, о работе или учебе. На фестивале проводятся различные мероприятия, собрания, диспуты, дружеские соревнования, концерты. Россия принимает гостей со всего мира дружелюбно и гостеприимно</p>	<p>Просмотр видео: открытие Международного фестиваля молодежи и студентов в 2017 г. Беседа: для чего проводятся фестивали молодежи.</p> <p>Воображаемая ситуация: Представьте, что каждый из вас – участник Фестиваля. Вы изучили программу и хотите выбрать мероприятие, на которое вам хочется пойти. Поделитесь своими планами с одноклассниками.</p> <p>Программа Фестиваля: 1) Образовательная программа – «Россия в советское время», «День Африки», «День Азии и Океании», «День Европы», «Неграмотность в мире и борьба с ней». 2) Культурная программа – «Джазовый фестиваль», «Музыка будущего», «Танцевальная академия»</p> <p>Виртуальная экскурсия в образовательный центр «Сириус» (работа с иллюстративным материалом): что увидят здесь гости Фестиваля</p>
------------------	---	---

<p>3-4классы</p>	<p>Фестиваль молодежи и студентов проходит под лозунгом «За мир, дружбу, солидарность и справедливость!». История рождения Фестивалей.</p> <p>Фестиваль – это возможность молодых людей общаться: поделиться своими планами на будущее, рассказать о своей стране, о работе или учебе. На Фестивале проводятся различные мероприятия, собрания, диспуты, дружеские соревнования, концерты. Россия принимает гостей со всего мира дружелюбно и гостеприимно</p>	<p>Слушание гимна фестиваля молодежи и студентов 2017 года. Беседа: О каких идеях Фестиваля говорится в его гимне? (Мы открыты всему. Дружба, мир, солидарность. Молодежь – создатели новой истории).</p> <p>Рассказ учителя: история рождения Фестивалей: первый (1947, Прага), второй (1957, Москва, последний (2017, Сочи).</p> <p>Программа Фестиваля: 1) Образовательная программа – «Россия в советское время», «День Африки», «День Азии и Океании», «День Европы», «Неграмотность в мире и борьба с ней». 2) Культурная программа – «Джазовый фестиваль», «Музыка будущего», «Танцевальная академия»; 3) Спортивная программа – футбол, теннис, фигурное катание, шахматы.</p> <p>Виртуальная экскурсия в образовательный центр «Сириус» (работа с иллюстративным материалом): что увидят здесь гости Фестиваля. Беседа: Для каких ребят создана школа «Сириус»? Чем учатся дети. Если бы ты был учеником этой школы, какое бы выбрал направление образования: Спорт? Наука? Искусство?</p> <p>Посмотри оценку видео: что говорят о России и россиянах зарубежные гости и Фестиваля (2017г)? Изменилось ли отношение молодых людей разных стран к России?</p>
<p>26. Первым делом самолеты.... О гражданской авиации</p>		

<p>1-2классы</p>	<p>Гражданской авиации России 100 лет. Значение авиации для жизни общества и каждого человека.</p> <p>Мечта человека летать воплотилась в сказках, легендах. Первый самолет гражданской авиации в России. Типы современных самолетов.</p>	<p>Просмотр видео: взлет самолета.</p> <p>Беседа: какое чувство у вас возникает, когда вы смотрите, как в воздух поднимается самолет? летали ли вы на самолете? Ваши ощущения (страшно, удивительно, радостно, удивительно).</p> <p>Работа с иллюстрациями: начем летают герои русских сказок (народных и авторских). Например, ступа бабы-Яги, ковер-самолет, Конек-Горбунок. Рассмотрение картины А. Дейнеки «Никитка – первый русский летун». Чтение учителем отрывка из легенды: «Смерд Никитка, боярского сына Лупатова холоп», якобы смастерил себе из дерева и кожи крылья даже с успехом летал в них».</p> <p>Интерактивное задание: сравните два числа. В начале XIX века дорога из Москвы в Санкт-Петербург на лошадях занимала 4-5 дней. Сегодня от Москвы до северной столицы – 1,5 часа полета.</p> <p>Рассказ учителя: первый самолет гражданской авиации в России – АНТ-9.</p> <p>Просмотр видео: новые самолеты сегодня.</p>
------------------	---	--

3-4классы	<p>Гражданской авиации России 100 лет. Значение авиации для жизни общества и каждого человека.</p> <p>Мечта человека летать воплотилась в сказках, легендах, летописях. Мечта стать летчиком, покорить воздушное пространство своей страной, как мужчинам, так и женщинам разного возраста.</p> <p>Первый самолет гражданской авиации в России. Типы современных самолетов</p>	<p>Просмотр видео: взлет самолета.</p> <p>Беседа: какое чувство у вас возникает, когда вы смотрите, как в воздух поднимается самолет? летали ли вы на самолете? Ваши ощущения (страшно, удивительно, радостно, удивительно).</p> <p>Рассматривание репродукции картины А. Дейнеко «Полет сквозь время». Беседа: «Можно предположить, что на картине изображена семья – летчик и два его сына? Кем хотят стать мальчишки? Кто их «заразил» интересом к небу и полетам? Будут ли мальчишки летчиками?»</p> <p>Рассматривание картины А. Дейнеко «Никитка – первый русский летун». Чтение учителем отрывка из легенды: «Смерд Никитка, боярского сына Лупатова холоп», якобы смастерил себе из дерева и кожи крылья и даже с успехом летал на них».</p> <p>Рассказ учителя: «Первый гражданский самолет АНТ-9 (руководитель А. Туполев).</p> <p>Просмотр видео: «Авиация XXI века» России»: знакомимся с новыми типами российских самолетов гражданской авиации. Задание: сравните современные самолеты с первыми гражданскими самолетом АНТ-9</p>
27. Крым – дорога домой		
1-2классы	<p>Вспомним, что такое Крым? Уникальные природные места Крыма. Города Крыма, его достопримечательности.</p> <p>Как живет сегодня Крым.</p>	<p>Видео: «Путешествие по Крыму». Работа с иллюстрациями: уникальные места природы Крыма, столица – Симферополь. Детский парк. Парк Салгирка, танк-памятник освободителям города от фашистов, Крымский театр кукол.</p> <p>Воображаемая ситуация: Представьте, что вы – жители Крыма. Что бы вы посоветовали посмотреть в Крыму своим гостям?</p> <p>Работа с иллюстрациями: чем занимаются младшие школьники после уроков? Фотографии, отражающие, к примеру, игру в шашки и шахматы, танцы, занятия лепкой или рисованием, театральной деятельностью.</p>

3-4классы	<p>Крым на карте России.Историяприсоединения</p> <p>Крым– губернияРоссиис1783года,когда у Белой скалы крымчанепринеслиприсягнуверностьРоссииееимператрицеЕкатеринеВеликой.Крымвсегдаоставалсясвободнойчастью России: было сохраненодругоевероисповедание,знатиприсваивался титул дворянскийтитул.РоссияпостроилаСевастополь - крупнейший портКрыма.</p> <p>КакживетсегодняКрым:Крымскиймост,трассаТаврида,благоустройство городов, восстановление сельского хозяйства,народнойкультуры</p>	<p>Просмотр видео: Крым на карте России. Вид Крыма с высоты птичьегополета.Беседа:Опишите,каквыглядитполуостровКрымсвысотыптичьего полета.</p> <p>Рассматривание иллюстраций и обсуждение рассказа учителя: «ПрисоединениеКрымакРоссиив1783году.</p> <p>Просмотрвидео:Севастополь– крупнейшийгородКрыма,построенныйприЕкатеринеВеликой.</p> <p>Работа с иллюстрациями: достопримечательности Севастополя.Виртуальнаяэкскурсия:проедемпоКрымскому мосту.</p> <p>Воображаемаяситуация:мынаурокевначальнойшколе– Урокбезопасности.Беседа:чемуучатсядетинаурокебезопасности?</p> <p>Просмотр видео: музыка и танцы крымских татар. Беседа: подберемслова дляоценкиискусствататарского народа</p>
-----------	--	--

28.Россия–здороваядержава

<p>1-2классы</p>	<p>Человек должен быть здоров,жизнерадостен,закален. Этопомогает ему многое успевать,успешнозаниматьсятрудо,учебой,домашнимиделами .Здоровыелюдиактивноучаствуютвжизни общества.</p> <p>Чтотакоездоровыйобразжизни, как человек должен егоорганизовывать.</p> <p>Россия– спортивнаястрана</p>	<p>Просмотр видео: гимн «Дети – в спорт». Беседа: «Как вы понимаетеслова гимна:«Дети– будущеестраны!»</p> <p>Эвристическаябеседа?«Почемучеловекдолженбытьздоров,жизнерадостени активен?»</p> <p>Интерактивноезадание:сравнитерисункидвухдетей,оцените,какониодеты, чем они занимаются? Кто из них, по вашему мнению, чаще болеет?Работастекстамистихотворенийоздоровьеизанятиямифизкультурой.</p> <p>Например,«Зарядка»(А.Барто),«Купитьможномного»(А.Гришин), «Солнцевоздухивода»(А. Усачев).</p> <p>Работа с иллюстрациями: назовем и запишем слова, которые расскажемнам,чточеловекдолженделать,чтобы сохранитьиукрепитьздоровье.</p> <p>Интерактивноезадание:рассмотретьфоторазныхвидовспорта,назватькаждыйвид.Рассказать,какимспортомтызанимаешьсяилихочешьзаниматься?</p>
------------------	---	---

3-4классы	<p>Человек должен быть здоров,жизнерадостен, закален.</p> <p>Правилаздоровогоображизни. Российское государство заботитсяотом,чтобывсегражда небылиздоровы,аРоссиявсегда азывализдоровойдержавой.ВРос сиистроятсястадионы,детскиеп ортивныешколыицентры,бассей ны.Россия– мироваяспортивнаядержава</p>	<p>Интерактивноезадание:оценимпословицыипоговорки,сформулируемпр авилаздоровогоображизни.Например,пословицыипоговорки: «Двигайсябольше— проживешьдольше»;«Лучшелекарстваотхворинет,делайзарядкудостарости лет»;«Ктокуриттабак,тотсамсебевраг»;«Чтоббольшым не лежать, нужно спорт уважать», «Кто излишне полнеет, тотстареет»,«Тот,ктозакаляется,здоровьемнаполняется»(навывбор)</p> <p>Интерактивноезадание:нужноразложитьиллюстрациинадвегруппы: 1)Полезнодляздоровья;2)Вреднодляздоровья.</p> <p>Интерактивноезадание:натему«Физкультуразимойилетом»предложитеп ереченьподвижныхигр,физическихупражненийдляпроведенияинтересных, веселых и полезныхпрогулок»</p> <p>Игра- соревнование:ктобыстреевсехнайдетошибкивменютретьеклассника Пети (меню дано с нарушением баланса белков-жиров-углеводов)</p> <p>Виртуальнаяэкскурсиявспортивнуюшколу(настадион).Рассказыдетей,к акуюспортивнуюсекциюони посещают.</p> <p>Беседа:чтобыукрепитьсвоездоровье,чембывыхотелизаниматься?</p>
-----------	---	---

29.Цирк!Цирк!Цирк!

30.«Види Землю»

1-2классы	<p>Книга Ю.А. Гагарина «Види Землю».Первые впечатления космонавта на наблюдениях голубой планеты«Земля».</p> <p>Страницы рассказа Ю.А.Гагарина «Види Землю»:детство,участие в семейном труде, тяготы войны, первая профессия, желание стать летчиком. Первый полет.</p> <p>Как современный школьник может изучать планету Земля?</p>	<p>Видео:пуск корабля-спутника«Восток-1».Обсудим:какое слово, сказанное Юрием Алексеевичем во время взлета, сейчас знает весь мир?</p> <p>Читаем, рассматриваем фотографии, обсуждаем страницы книги Ю.А.Гагарина «Види Землю»(детство, первая профессия, желание стать летчиком). Оцениваем качества характера Юрия, которые помогли ему стать настоящим летчиком, а потом космонавтом(ответственность, настойчивость, трудолюбие, мечтательность).</p> <p>Виртуальная экскурсия в планетарий</p>
3-4классы	<p>Первый космонавт России имира: личность Ю.А. Гагарина.Причина, по которой космонавт решил написать книгу «Види Землю».Рассказ Юрия Алексеевича о своем детстве, взрослении и подготовке к полету.</p> <p>Как современный школьник может изучать планету Земля?</p>	<p>Видео:пуск корабля-спутника«Восток-1».Обсудим:Какое слово, сказанное Юрием Алексеевичем во время взлета, сейчас знает весь мир?</p> <p>Интерактивное задание: на основе иллюстраций и отрывков из книги Ю.А. Гагарина «Види Землю» составить рассказ на тему «Простым он парнем был».</p> <p>Дискуссия: о каких качествах Юрия-подростка говорят его слова: «Мы гордились, когда впервые что-нибудь получалось самостоятельно: удалось ли запрячь лошадь, насадить топор на топорнице, поправить забор...»</p> <p>Виртуальная экскурсия в планетарий, в музей Космонавтики; восприятие репродукций картин А.Леонова о космосе – по выбору.</p> <p>Беседа: оценим наказ, который оставил людям Ю.А. Гагарин: Люди, будем хранить и приумножать эту красоту, а не разрушать ее!</p>

31.215 лет со дня рождения Гоголя

1-2классы	<p>Н.В.Гоголь– великийрусскийписатель.Егопроизведения сатирически освещают жизнь общества XIXвека.Удивительныефактыписателя: сочинение стихов в 5лет;загадочностьповедения,стенительность;суеверность.УвлеченияГоголя:любовькрукоделию; умение и интерес кприготовлениюукраинскихблюдов.</p> <p>Знакомство и дружба ГоголяиПушкина</p>	<p>Просмотр видео – памятники Н.В. Гоголю в Москве.Бесед: «Сравнитеизображение Гоголя на памятниках. Почему один называют «грустным», авторой«веселым»?»</p> <p>Интерактивное задание: работа с иллюстрациями и текстом повестиГоголя «Ночь перед Рождеством»: определите, к какому тексту относитсяиллюстрация.</p> <p>РассматриваниерепродукциикартиныМ.Клодта«ПушкинуГоголя». Беседа:«Чемзанимаютсягероикартины?»</p> <p>Работа с иллюстрациями: оцените сюжеты иллюстраций, определите понимувлеченияписателя</p>
-----------	--	---

<p>3-4классы</p>	<p>Н.В.Гоголь– великийрусскийписатель.Егопроизведения сатирическиосвещают жизнь общества XIXвека.Особенностихарактера писателя: застенчивость, склонностькмистике,стремлени екуединению.Влияние склонности писателя кмистике, фантастике на сюжетыегопроизведений ЗнакомствоидружбасПушкин ым. Интерес детей кфантастическим(сказочным)произведениям. Особыйстильпроизведений Гоголя:обращениекчитателю;диалоги,народно стьязыка</p>	<p>Просмотр видео – памятники Н.В. Гоголю в Москве.Бесед: «Сравнитеизображение Гоголя на памятниках. Почему один называют «грустным», авторой«веселым»?</p> <p>Работа с иллюстрациями (видео) к сказке «Ночь перед Рождеством».Беседа: есть ли среди героев сказочные?Что происходит с героями этойрождественскойсказки?Напоминаютлиэтисобытия– народныеволшебныесказки?</p> <p>Интерактивное задание. «Волшебная сила языка Гоголя»: сравните дваразныхначаларассказагероя.Определите,какоеначалоболеезанимательн оеипривлекательноедлячитателя.</p> <p>а)РасскажувамосмешливомдедеМаксиме,которыйнашелзаколдованное место.Вотчто снимпроизошло. Слушайте.</p> <p>б) Ей-богу, уже надоело рассказывать! Право, скучно: рассказывай да ирассказывай, и отвязаться нельзя! Ну, извольте, я расскажу, только, ей-ей,впоследний раз...</p> <p>Вотеслизахочетобморочитьдьявольскаясила,тообморочит;ей-богу,обморочит!</p> <p>Рассматривание репродукции картины П. Геллер. «Гоголь и ЖуковскийуПушкинавЦарскомселе».Беседа:«Чемзанимаютсягероикартин ы?»», «ПочемупервымслушателемсвоихпроизведенийГогольпросилбытьПушкин а?»</p> <p>Работа с иллюстрациями: оцените сюжеты иллюстраций, определите понимувлеченияписателя</p>
<p>32. Экологичное потребление</p>		

1-2классы	<p>Экологичное потребление – как использовать природу, чтобы приносить ей как можно меньше вреда. Что значит – жизнь без отходов: отказ от ненужного, продление жизни вещей, повторное использование, экономия природного материала (воды, света)</p>	<p>Просмотр и обсуждение видео (фото) - «Как мусор становится седьмым континентом Земли». Беседа: вредит ли природе «седьмой континент» (мусорное пятно в Тихом океане).</p> <p>Воображаемая ситуация.</p> <ol style="list-style-type: none"> 1. Представим, что мальчик порвал брюки. Предложите способы возможного использования этой вещи. 2. Бабушка наварила огромную кастрюлю каши. Никто у нее не хочет есть. Предложите способы, чтобы кашу не выбрасывать. <p>Работа с иллюстративным материалом: берегут ли природу жители этой квартиры?</p> <p>Обсудим: как и таблички – напоминания можно сделать в доме, чтобы экономно относиться к воде и электричеству.</p>
-----------	---	--

3-4классы	<p>Экологичное потребление – как использовать природу, чтобы приносить ей как можно меньше вреда. Что значит – жизнь без отходов: отказ от ненужного, продление жизни вещей, сокращение потребления, повторное использование, переработка отходов, экономия природного материала (воды, света)</p>	<p>Просмотр и обсуждение видео (фото) - «Как мусор становится седьмым континентом Земли». Беседа: вредит ли природе «седьмой континент» (мусорное пятно в Тихом океане).</p> <p>Интерактивное задание: что означает суждение: «относитесь к покупке как к мусору». Обсудим ответы: какие из них продуманные?</p> <p>Например: если вещь нравится, ее нужно купить; нужно уметь отказываться от ненужного, но модного; подумать: можно ли мои старые вещи переделать; нужно, чтобы в доме было много разных продуктов; нужно покупать сумом, это сохраняет деньги.</p> <p>Проведем мини-исследование: проанализируем «рождение» и жизнь какой-нибудь одежды (например, свитера, брюк): покупка шерсти (материала); создание выкройки; пошив, покупка пуговиц, молнии; сдача вещи на продажу; перевозка вещи в магазин; покупка; через месяц ношения обильно жирным борщом; пятно не отстирывается; вещь выбрасывается...</p> <p>Вопрос для обсуждения: можно ли считать это экологичным потреблением?</p> <p>Задание: заполним памятку «Экологичное потребление – это...»</p>
-----------	--	--

33. Трудно!

<p>1-2классы</p>	<p>Труд– основажизничеловекаиразвития общества.Любойтрудимеетцель, результат. Качества труженика,которые определяют успешностьеготрудовойдеятель ности:наличиезнаний-умений, терпение,ст арательность, ответственность,аккуратности др.</p>	<p>Просмотрвидео«Ежик– неумейка».Какоекачествоежикапомоглоемувыбратьсяизкастрюли? Просмотрвидео«Трудгончара».Беседа:«Легколисделатьвазу?»:быстрол илепитсяпредметизглины;почемугончардолженбытьвнимательным?Аккур атным?Получитсяликрасивыйпредмет,еслиспешить,необращатьвниманиен анеровности,нарушениепропорций? Дискуссия: Вспомним Незнайку – героя книги Н. Носова. Незнайка был таким любознательным! Он пытался играть на трубе, рисовать, писать стихи, даже управлять машиной. Почему же у него ничего не получалось? Интерактивное задание: соединим иллюстрацию трудового действия сважным условием его успешного выполнения. Например, приготовить пирог (знать рецепт его приготовления); убрать квартиру (уметь включать пылесос); помочь при порезе пальца (уметь обрабатывать рану) Обсудим вместе: определим значение пословицы поговорки о труде: «Нужно поклониться, чтобы изручь я напиться»; «Была бы охота, заладится вся кая работа», «Поспешишь – людей насмешишь». Обратим внимание на слова, которые очень важны для работы (знания, умения, усердие, старание, терпение, желание).</p>
------------------	---	---

3-4классы	<p>Страницы</p> <p>прошлого:труд ились ли людипервобыт ного общества? Труд – основажизничеловекаиразвития общества.</p> <p>Не только талант определяет успешность трудовой деятельности. Человек должен иметь знания и умения, быть терпели вым и настойчивым, не бояться трудностей (трудитруд но – однокоренные слова), находить пути их преодоления. Человек должен лю бить свою работу и любую выполн ять старательно и ответственно. В современных условиях значительная часть труда – работа коллективная</p>	<p>Просмотр отрывка из мультфильма «Нехочуха». Дискуссия: «Может быть прав мальчик – герой мультфильма, что легко и хорошо жить, если тебе обслуживают роботы?»</p> <p>Виртуальное путешествие в прошлое. Рассмотрение иллюстраций на тему «Жизнь первобытного общества». Беседа: каким трудом занимались первобытные люди? Какие цели труда достигались?</p> <p>Дискуссия на основе рассматривания пейзажа И. Левитана. Вопрос для обсуждения: «Только ли талант художника определяет ценность его живо писи?» (умение наблюдать, чувствовать цвет, форму, пространство, владеть кистью и красками).</p> <p>Интерактивное задание: «Как хлеб на стол пришел?» На основе иллюстратив ного материала ответить на вопросы: «Как доказать, что деятельность хлебороб а носит коллективный характер?», «При каком условии деятельность хлебороб ов будет успешной?</p> <p>Работа в группах: определите значение пословицы поговорки о труде. «Яблоно ценят по плодам, а человека – по делам», «Не лежи на печи, будешь есть калачи», «Не делай наспех, сделаешь курам насмех»</p>
<p>34. Урок памяти</p>		

<p>1-2классы</p>	<p>Что такое память человека? Память начинается с семьи, детства, школы</p> <p>Что такое память поколений? Страницы прошлого, которые нельзя забывать. Преемственность в трудовой деятельности: декоративно-прикладное искусство народов России. Трудовые династии.</p> <p>Качества россиянина, которые переходят из поколения в поколение.</p>	<p>Встреча с выпускниками школы: что они помнят о своей школьной жизни?</p> <p>Эвристическая беседа: что может рассказать семейный альбом? Рассказы детей о своем семейном древе.</p> <p>Просмотр видео: вспомним героически страницы истории России. Назовем историческое событие и его влияние на жизнь общества и каждого его члена</p> <p>Беседа: какое чувство объединяло граждан России, когда Родине грозила опасность?</p> <p>Ролевая игра на основе воображаемой ситуации: «мастера игрушки» описывают игрушку: как называется, для чего предназначена, из чего сделана, где производится (например, Хохломская, Городецкая, Дымковская, Филимоновская, матрешка из Сергиева Посада – по выбору)</p> <p>Обсуждение значения поговорки: «Умелец да рукоделец себе и другим радость приносит»</p> <p>Работа с иллюстрациями Трудовых династий и необычных профессий. Например, Дуровы, Запашные.</p>
------------------	---	---

<p>3-4классы</p>	<p>Зачем человеку историческая память? Может ли общество существовать без исторической памяти? Страницы героического прошлого, которые нельзя забывать. Преемственность поколений в области трудовой деятельности, образования, науки. Качества россиянина, которые переходят из поколения в поколение.</p> <p>Музеи, книги, произведения живописи как хранители исторической памяти.</p> <p>Память и профессия человека: знаменитые профессиональные династии России</p>	<p>Встреча с выпускниками школы: что они помнят о своей школьной жизни?</p> <p>Просмотр видео: что такое историческая память? Беседа: может ли человек и общество жить без памяти о прошлом? Что каждый из вас вспомнит о своем детстве? Это воспоминания приятны, нужны вам?</p> <p>Интерактивное задание: соотнесите иллюстрацию о героическом прошлом России с названием события. Какое чувство объединяло граждан России, когда Родине грозила опасность? Какие качества проявляли герои этих событий?</p> <p>Работа с иллюстративным материалом: сравнение школы Древней Руси со современной школой; число факультетов в МГУ имени Ломоносова в год его открытия и сегодня. Формулирование суждений: вклад в развитие общества научных открытий (например, радио, телевидения, компьютера). Дискуссия: может ли современное общество отказаться от музеев, книг, произведений живописи?</p> <p>Рассказ учителя: профессиональные династии России (ученых, врачей, музыкантов и др.). Вопрос для обсуждения: «Почему дети выбирают профессии своих родителей?»</p>
------------------	---	--

35. Будь готов! Кодню общественных организаций

<p>1-2классы</p>	<p>19мая– Деньдетскихобщественныхорга низаций. Чтотакоес общественная организация? Чемзанимаютсяобщ ественнаяорганизация(общест венное движение) «Школа безопасности», «Зеленаяпланета»? Какмывидимнашеучастиевоб щественномдвижениидетейимо лодежи?</p>	<p>Просмотрвидео:поздравлениевсехшкольниковвДнемдетскихобщественн ыхорганизаций. Работасиллюстративнымматериалом:чемзанимаютсяобщественныеорга низации«Школабезопасности»,«Зеленаяпланета». Интерактивноезаданиенаосновевоображаемойситуации:еслибымыбыли членомоднойизэтихорганизаций,чеммымнехотелосьзаниматься? Коллективныйдиалог:составимпоздравлениесДнемобщественныхоргани заций</p>
<p>3-4классы</p>	<p>История рождения советскихобщественныхоргани заций: «Звездочка», пионерскаяор ганизацияимениЛенина,комсом ол. Участиеобщес твенныхорганизаций(обществе нныхдвижений)вжизниобществ а. Чемзанимаются общественная организация(общественноедвиж ение)«Зеленаяпланета», «Детский орден милосердия», «Интеллект будущего». Нашеучастиевобщес</p>	<p>Просмотрвидео:детскиеобщественныеорганизацииСоветскогоСоюза:ка кони возниклиичемзанимались. Интерактивное задание. Послушаем представителей разных движений. Проанализируем их девизы. Сделаем вывод: какой деятельностью занимаются их члены. Предложим организациям дополнить их план мероприя тиями. «Движение первых»: взаимопомощь, историческая память, культура народ ов России. «Интеллект будущего»: конкурсы и соревнования. «Детский орден милосердия»: помощь детям, испытывающим трудности в учении. Дискуссия: если бы мы создавали общественную организацию или обществ енное движение, какой бы выбрали девиз?</p>

	твенном движении детей и молодежи	
36. Русский язык великий и могучий. К 225-летию со дня рождения А.С.Пушкина		
1-2 классы	<p>А.С.Пушкин – великий русский поэт. Детство Саши Пушкина – влияние бабушки няни.</p> <p>Темы сказок поэта, схожие с народными сказками.</p> <p>Народность языка в поэзии А.С.Пушкина, использование разговорной речи</p>	<p>Просмотр видео – А.С.Пушкин «Няне». Беседа: «Какие строки стихотворения говорят о отношении поэта к своей няне?»</p> <p>Рассматривание репродукции картины А.Непомнящего «Детство Пушкина». Разыгрывание сценки:</p> <p>Саша: - Еще, нянюшка, еще!</p> <p>Няня: - Поздно, голубчик Александр Сергеевич, спать пора... Ну да ладно, слушай еще. У моря-лукоморья стоит дуб, а на том дубу золотые цепи...</p> <p>Интерактивное задание: соотнести иллюстрацию к сказке А.С.Пушкина с отрывками из текста сказки.</p> <p>Чтение пролога отрывков из сказок А.С.Пушкина: диалог в сказке</p>

<p>3-4классы</p>	<p>А.С.Пушкин– великийрусский поэт. Поэзия Пушкинаизвестнаилюбимавовсе ммире.Условияжизни,которыеп овлиялинастановлениеталанта поэта: влияние бабушкии няни; учеба в Царскосельскомлицее.</p> <p>А.С. Пушкин - преобразовательлитературногор усскогоязыка.Онприблизилего к народному языку, отошелотвысокопарногостиля,в велживуюразговорнуюречь</p>	<p>РассматриваниефотокнигстиховА.С.Пушкина,переведенныхнаиностран ные языки. Индивидуальное задание детям – перевод названий санглийского(французского,немецкого)языка.</p> <p>Работа с иллюстративным материалом: описание портретов бабушки иняниАлександраСергеевича.</p> <p>Воображаемая ситуация. Представим, что мы можем наблюдать, какПушкин читает стихи няне. Рассмотрим рисунок Н. Ильина: «Пушкин иняня.Зимнийвечер»,прочитаемотрывокзстихотворения.</p> <p>РассматриваниерепродукциикартиныИ.Репина«Пушкинналицейскомэк замене».Беседа:«Увлеченлипоэтчтениемсвоегостихотворения? Как реагирует Державин на его выступление?». ОценкасловДержавина«Прекрасно!Великолепна!Господа,даэтоистиннаяп оэзия!»</p> <p>Интерактивноезадание:оценимразговорныйстильпоэзииА.С.Пушкина,б лизостьязыкакнародному,яркость,выразительностьязыка(на примерахизегопроизведений)</p>
------------------	--	---

Учебно-методическое и материально-техническое обеспечение курса

Мультимедийное обеспечение:

компьютер

проектор

принтер

Сайты:

-Единая коллекция образовательных ресурсов(<http://school-collection.edu.ru>)

-Единое содержание общего образования(<https://edsoo.ru>)